

**5. JUGEND UND SOZIALES**

Erziehungs- und Familienberatung	51
Jugendheime	51
Kindertagesstätten	52
Tagesbetreuungsplätze	53
Kinderspielplätze	55
Freie Jugendhilfeträger im Stadtgebiet	56
Förderung der Aktivitäten der freien Jugendhilfeträger - Zuschüsse - Aufwendungen im Rahmen der Wirtschaftlichen Erziehungshilfe	56
Jugendpflege/ Jugendschutz, Amtsvormundschaften/ Amtspflegschaften	58
Jugendpflege	58
Amtsvormundschaften/Amtspflegschaften/Beistandschaften	58
<b>Allgemeiner Sozialer Dienst</b>	<b>58</b>
Familiengerichtshilfe/Vormundschaftsgerichtshilfe	58
Jugendgerichtshilfe	59
Kindeswohlgefährdung – Meldungen gemäß § 8a SGB VIII	59
<b>Tätigkeiten im Rahmen der delegierten Sozialhilfe Sozialgesetzbuch (SGB) XII</b>	<b>60</b>
<b>Sonstige Tätigkeiten SGB XII und nach sondergesetzlichen Vorschriften</b>	<b>61</b>
<b>Räumungsklagen</b>	<b>62</b>
<b>Freiwillige Ausgaben im Bereich der Sozialhilfe</b>	<b>62</b>
<b>Sozialversicherung</b>	<b>63</b>
<b>Ausländische Flüchtlinge</b>	<b>64</b>



**Erziehungs- und Familienberatung**

	2013	2014	2015	2016
<b>Gesamtzahl der Beratungsfälle</b>	<b>310</b>	<b>306</b>	<b>306</b>	<b>321</b>
davon Neuanmeldungen	168	195	176	197
Zahl der abgeschlossenen Fälle davon	199	175	183	193
Jungen	119	98	112	102
Mädchen	80	77	71	91
es entfielen auf die Arbeitsschwerpunkte:				
Förderungen (Teilleistungsstörungen)	0	0	0	0
Erziehungs- u. Familienberatung	176	149	138	167
Beratung von Jugendlichen und jungen Erwachsenen	1	5	6	9
Ehe- und Paarberatung	} 21	} 20	} 36	} 15
Trennungs- und Scheidungsberatungen				
Lebensberatung				
Krisenintervention	0	0	1	1
Beratung bei angezeigtem sexuellem Missbrauch	} 1	} 1	} 2	} 1
Beratung bei Verdacht auf sexuellen Missbrauch				
Sonstiges				
Mitwirkung bei vorbeugenden Maßnahmen:				
- mit Eltern/Kindern/Jugendlichen/jungen Erwachsenen	7	7	7	8
- offene Sprechstunden	26	37	35	32
- mit Fachkräften	13	21	32	14
- in Gremien, Arbeitsgemeinschaften	35	35	27	33

**Jugendheime**

	2015	2016
<b>Jugendheime insgesamt</b>	<b>4</b>	<b>4</b>
In Trägerschaft kath. Kirchengemeinden	2	2
In Trägerschaft evang. Kirchengemeinden	1	1
In freier Trägerschaft	1	1
Von der Stadt zur Verfügung gestellte Jugendräume für Jugendgruppen ohne eigenes Jugendheim	0	0

Kindertagesstätten

Kindertagesstätten am 31.12.2015

Lage		Träger				Angebot				
Ortsteil	Straße	kath.	evang.	städt.	andere	Plätze gesamt	25 Stunden	35 Stunden	45 Stunden	davon für Kinder unter 3 Jahren
Büderich	Necklenbroicher Straße	X				79	7	16	56	12
	Nordstraße	X				73	8	12	53	16
	Dietrich-Bonhoeffer-Straße		X			77	6	35	36	28
	Am Sonnengarten			X		105	0	66	39	6
	Karl-Arnold-Straße			X		83	0	39	44	12
	Gereonstraße			X		64	0	0	64	16
	Am Flehkamp				X	99	0	42	57	24
	Necklenbroicher Straße				X <sup>1)</sup>	39	0	14	25	8
Osterath	Fröbelstraße	X				74	0	10	64	24
	Insterburger Straße 20		X			78	10	37	31	23
	Einsteinstraße			X		65	1	29	35	6
	Uerdinger Gerichtsweg			X		101	27	45	29	17
	Rudolf-Lensing-Ring		X			70	0	26	44	9
Lank	Hauptstraße	X				59	3	30	26	12
	Schulstraße		X			59	0	19	40	16
	Stettiner Straße			X		72	0	41	31	22
	Pfarrstraße				X	85	3	39	43	22
	Uerdinger Straße			X		85	6	36	43	23
Strümp	Paul-Jülke-Straße	X				43	0	34	9	11
	An der Strempe				X <sup>2)</sup>	50	0	2	48	16
	Kaustinenweg				X	85	0	26	59	23
	Isselweg			X		59	3	24	32	0
Bösinghoven	Josef-Werres-Straße				X <sup>2)</sup>	68	2	16	50	17
Nierst	Stratumer Straße			X		41	8	14	19	0
<b>Summe</b>		<b>5</b>	<b>4</b>	<b>10</b>	<b>5</b>	<b>1.713</b>	<b>84</b>	<b>652</b>	<b>977</b>	<b>363</b>

X<sup>1)</sup> Montessori-Kinderhaus Meerbusch e.V.

X<sup>2)</sup> Kindergarten 71 e. V.

Kindertagesstätten am 31.12.2016

Lage		Träger				Angebot				
Ortsteil	Straße	kath.	evang.	städt.	andere	Plätze gesamt	25 Stunden	35 Stunden	45 Stunden	davon für Kinder unter 3 Jahren
Büderich	Necklenbroicher Straße	x				80	8	17	55	12
	Nordstraße	x				73	8	12	53	16
	Dietrich-Bonhoeffer-Straße		x			77	6	37	34	29
	Am Sonnengarten			x		111	3	63	45	12
	Karl-Arnold-Straße			x		84	0	35	49	12
	Gereonstraße			x		65	0	0	65	16
	Am Flehkamp				x	98	0	38	60	23
	Necklenbroicher Straße				X <sup>1)</sup>	41	0	16	25	8
Osterath	Fröbelstraße	x				76	0	10	66	22
	Insterburger Straße 20		x			78	5	42	31	23
	Einsteinstraße			x		69	1	33	35	7
	Uerdinger Gerichtsweg			x		110	31	52	27	18
	Rudolf-Lensing-Ring		x			72	0	28	44	8
Lank	Hauptstraße	x				63	1	35	27	12
	Schulstraße		x			60	0	17	43	17
	Stettiner Straße			x		74	0	38	36	22
	Pfarrstraße				x	85	1	39	45	22
	Uerdinger Straße			x		95	5	52	38	28
Strümp	Paul-Jülke-Straße	x				44	0	32	12	11
	An der Strempe				X <sup>2)</sup>	52	0	1	51	17
	Kaustinenweg				x	95	0	29	66	22
	Isselweg			x		66	3	29	34	0
Bösinghoven	Josef-Werres-Straße				X <sup>2)</sup>	76	1	16	59	22
Nierst	Stratumer Straße			x		46	12	11	23	0
<b>Summe</b>		<b>5</b>	<b>4</b>	<b>9</b>	<b>6</b>	<b>1.790</b>	<b>85</b>	<b>682</b>	<b>1.023</b>	<b>379</b>

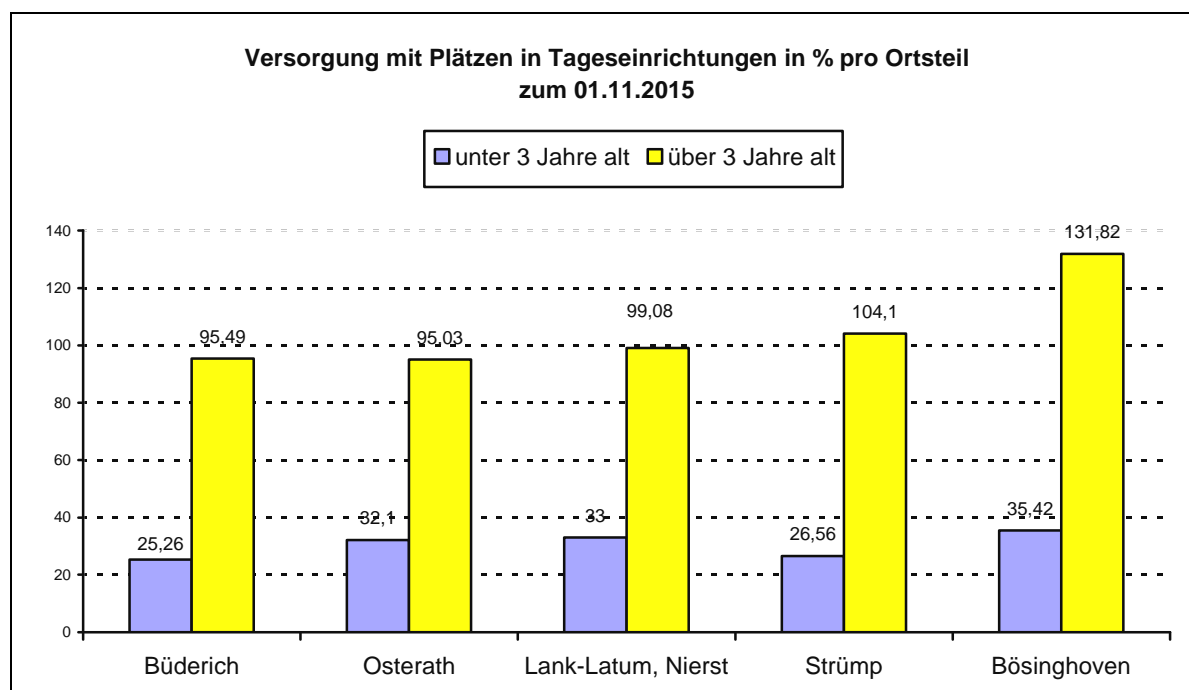
X<sup>1)</sup> Montessori-Kinderhaus Meerbusch e.V.

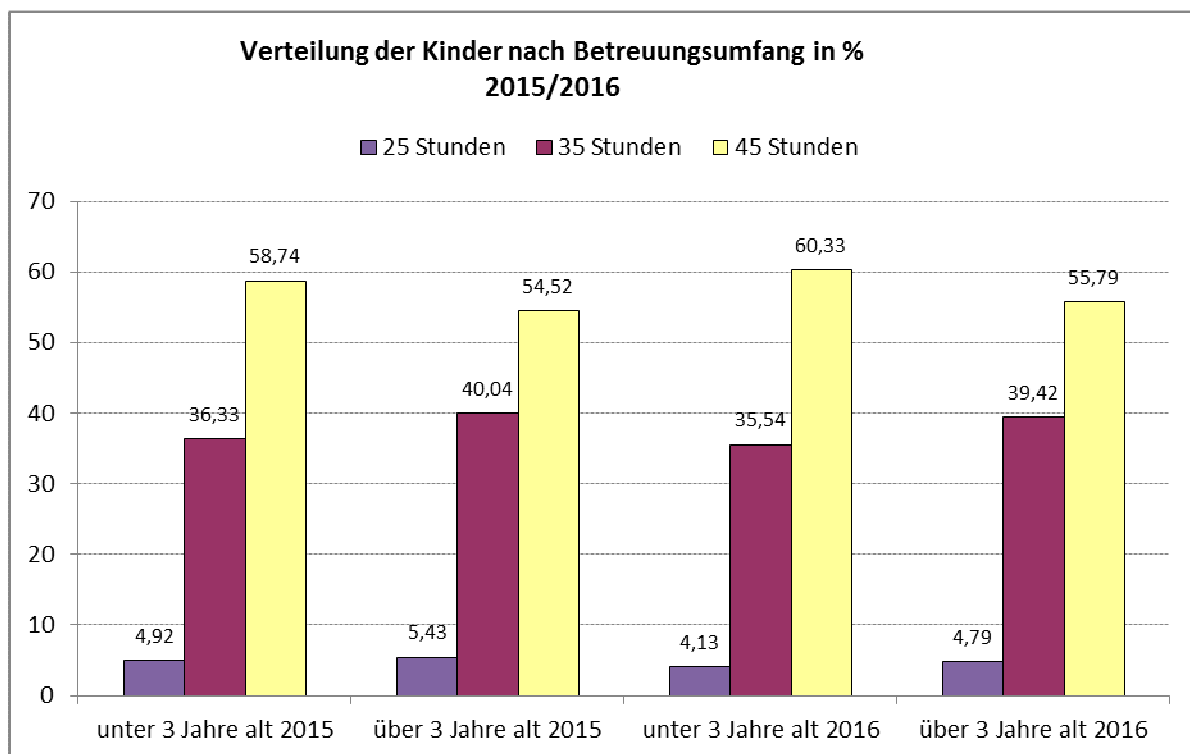
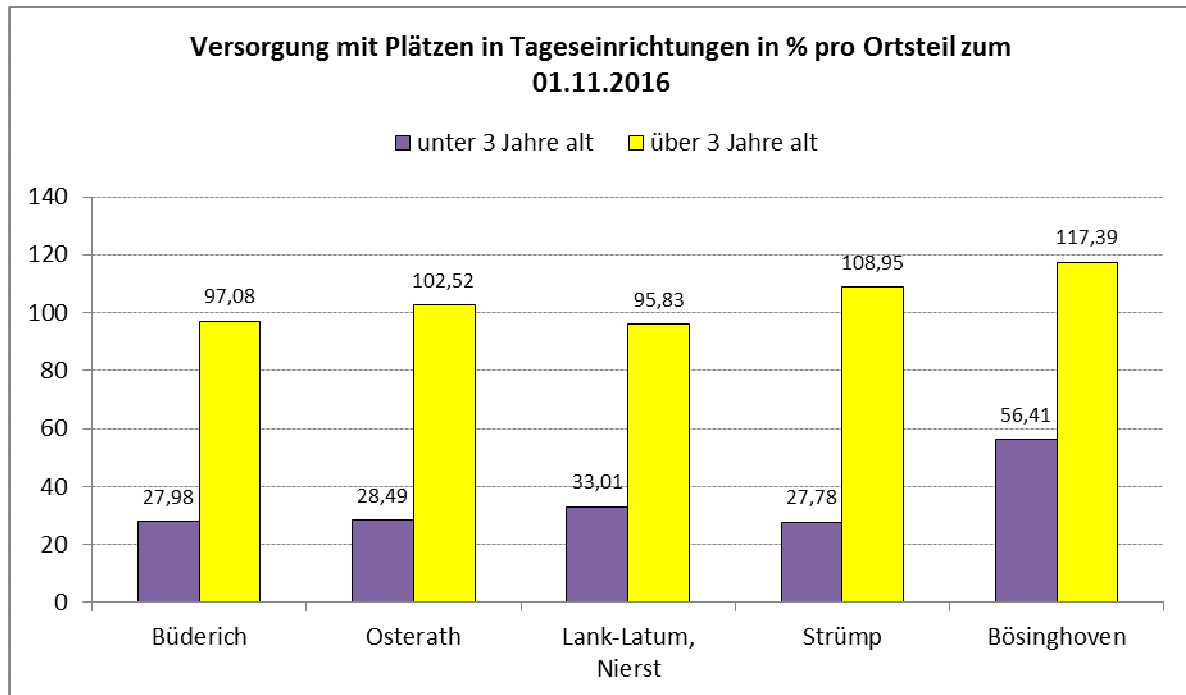
X<sup>2)</sup> Kindergarten 71 e. V.

Tagesbetreuungsplätze

Versorgungsgrad der Kinder <u>über</u> drei Jahren per 01.11.2015 / 01.11.2016						
Ortsteil	Anzahl Ü 3 Plätze		Anzahl Ü 3 Kinder		Versorgung in %	
	2015	2016	2015	2016	2015	2016
Büderich	508	532	532	548	95,49	97,08
Osterath	325	326	342	318	95,03	102,52
Lank-Latum, Nierst	322	322	325	336	99,08	95,83
Strümp	203	207	195	190	104,10	108,95
Bösinghoven	58	54	44	46	131,82	117,39
<b>Gesamt:</b>	<b>1.416</b>	<b>1.441</b>	<b>1.438</b>	<b>1.438</b>	<b>98,47</b>	<b>100,21</b>

Versorgungsgrad der Kinder <u>unter</u> drei Jahren per 01.11.2015 / 01.11.2016						
Ortsteil	Anzahl U 3 Plätze		Anzahl U 3 Kinder		Versorgung in %	
	2015	2016	2015	2016	2015	2016
Büderich	121	136	479	486	25,26	27,98
Osterath	78	78	243	275	32,10	28,49
Lank-Latum, Nierst	99	101	300	306	33,00	33,01
Strümp	51	50	192	180	26,56	27,78
Bösinghoven	17	22	48	39	35,42	56,41
<b>Gesamt:</b>	<b>366</b>	<b>387</b>	<b>1.262</b>	<b>1.286</b>	<b>29,00</b>	<b>30,12</b>





Neben der Tagesbetreuung in Einrichtungen können Vorschulkinder auch im Rahmen der Kindertagespflege betreut werden.  
 Am 01.11.2015 befanden sich 161 U3-Kinder und 30 Ü3-Kinder in der Kindertagespflege.  
 Am 01.11.2016 befanden sich 173 U3-Kinder und 26 Ü3-Kinder in der Kindertagespflege.

**Kinderspielplätze**

Anzahl Kinderspielplätze in den einzelnen Stadtteilen									
Jahr	Büderich	Osterath	Strümp	Lank-Latum	Langst-Kierst	Ilverich	Nierst	Ossum-Bösinghoven	Gesamt
2005	14	17	7	14	2	1	2	2	59
2006	14	18	7	14	2	1	2	2	60
2007	14	18	7	15	2	1	2	2	61
2008	14	18	7	15	2	1	2	2	61
2009	14	18	8	16	2	1	2	2	63
2010	14	18	8	16	2	1	2	2	63
2011	15	18	8	16	2	1	2	2	64
2012	15	18	8	16	2	1	2	2	64
2013	15	19	8	16	2	2	2	2	66
2014	15	19	8	16	2	2	2	2	66
2015	15	19	8	16	2	2	2	2	66
2016	15	19	8	16	2	2	2	2	66

Anzahl und Fläche Kinderspielplätze in m <sup>2</sup>				
Jahr	Anzahl	insgesamt	davon Spielplätze	davon Bolzplätze
2005	59*	116.525	91.044	25.481
2006	60*	116.829	91.348	25.481
2007	61*	117.860	92.379	25.481
2008	61*	117.860	92.379	25.481
2009	63*	121.935	96.454	25.481
2010	63*	121.935	96.454	25.481
2011	64*	123.491	98.010	25.481
2012	64*	123.491	98.010	25.481
2013	66*	126.474	100.993	25.481
2014	66*	126.474	100.993	25.481
2015	66*	126.474	100.993	25.481
2016	66*	126.474	100.993	25.481

\*davon 1 Abenteuerspielplatz mit hauptamtlichen Fachkräften

### Freie Jugendhilfeträger im Stadtgebiet

	2014	2015	2016
Jugendverbände insgesamt	8	7	6
Darin aktive Mitglieder ca.	300	250	220
Wohlfahrtsverbände insgesamt	4	4	4

### Förderung der Aktivitäten der freien Jugendhilfeträger - Zuschüsse -

	2014 €	2015 €	2016 €
Für Jugendpflegefahrten mit Kindern und Jugendlichen	27.385	28.733	28.525
Betriebskostenzuschuss an Jugendheimträger zur Förderung der Offenen Jugendarbeit	21.564	24.362	28.156
Zuschuss zu den Personalkosten für 3 in der Jugendpflege tätige Sozialpädagogen (davon 1 bis 30.06.2013)	107.460	121.713	154.416
Zuschuss Betriebs- und Personalkosten für das Jugendcafé JuCa (ab 11/2013)	172.000	172.000	160.000
Für Schulungen ehrenamtlicher Mitarbeiter und Beschaffung von Arbeitsmaterialien	1.948	3.845	2.866
Pauschalzuschuss an die Jugendverbände zur Abgeltung allgemeiner Kosten	8.200	9.451	8.840
Förderung der Familienbildung	12.161	7.003	5.590
Außerschulische Jugendbildung/Lehrgänge und Kurse	1.235	1.040	715
Zuschüsse an Familien in Not	0	0	0

### Aufwendungen im Rahmen der Wirtschaftlichen Erziehungshilfe

	2014		2015		2016	
	Anzahl Personen	€	Anzahl Personen	€	Anzahl Personen	€
Für Kinder und Jugendliche in Einrichtungen (teil- und vollstationär)	29	1.270.240	32	1.260.683*	27	1.078.283
Für junge Volljährige in Einrichtungen	9	232.530	5	231.512	7	107.343
Für Inobhutnahmen von Kindern und Jugendlichen	16	35.082	40	50.397*	9	32.745
Für stationäre Hilfen in Mutter-Kind-Einrichtungen	0	0	0	0	0	0
Abzüglich Einnahmen durch						
a) Unterhalts- und Kostenbeitragspflichtige in €		74.654		76.705		68.173
b) andere Kostenträger in €		58.581		204.315		0
<b>Nettobelastung €</b>		<b>1.404.617</b>		<b>1.261.571*</b>		<b>1.237.126</b>

\* überarbeitete Darstellung ohne UMA



	2014		2015		2016	
	Anzahl Personen	€	Anzahl Personen	€	Anzahl Personen	€
Für Kinder bzw. Jugendliche in Familienpflegestellen	33	132.270	26	159.498	30	157.163
Für junge Volljährige in Familienpflege	0	0	0	0	0	0
Verwaltungskostenerstattung an Kooperationspartner im Bereich Vollzeitpflege Rhein-Kreis Neuss seit 03/2009	26	45.600	20	44.280	25	48.900*
Abzüglich Einnahmen durch **						
a) Unterhalts- und Kostenbeitragspflichtige in €		842		6.907		3.658
b) andere Kostenträger in €		13.834		0		18.372
<b>Nettobelastung der Stadt in €</b>		<b>171.592</b>		<b>208.591</b>		<b>202.405</b>

\* Aufwand entspricht der gebildeten Rückstellung; Vorjahre tatsächlicher Aufwand

\*\* Aufgrund der Kooperation mit dem Rhein-Kreis Neuss im Bereich Vollzeitpflege erfolgt eine Kostenbelastung der Stadt nur noch in Höhe der Nettoaufwendungen (nach Abzug von Kostenbeiträgen und Sozialleistungsansprüchen) mit entsprechender Reduzierung der Einnahmepositionen. Für die Aufgabenwahrnehmung erhält der Rhein-Kreis Neuss eine fallorientierte Verwaltungskostenerstattung.

	2014		2015		2016	
	Anzahl Personen	€	Anzahl Personen	€	Anzahl Personen	€
Ambulante Hilfen, u.a.						
<ul style="list-style-type: none"> <li>• sozialpädagogische Familienhilfe / flexible Erziehungshilfen</li> <li>• Eingliederungshilfe für seelisch Behinderte</li> <li>• Anti-Aggressions-Training / soziales Gruppentraining</li> </ul>	173	1.185.362	175	1.284.591	181	1.193.897
Abzüglich Einnahmen infolge sachlichen/örtlichen Zuständigkeitswechsel durch andere Kostenträger €		2.193		82.803		0
<b>Nettobelastung der Stadt in €</b>		<b>1.183.168</b>		<b>1.201.788</b>		<b>1.193.897</b>

	2014		2015		2016	
	Anzahl Personen	€	Anzahl Personen	€	Anzahl Personen	€
Hilfen für unbegleitete minderjährige Ausländer / UMA						
(vorläufige) Inobhutnahmen	1	17.518	27	191.600	32	1.837.913
Anschlussmaßnahmen	0		5		35	
davon						
Hilfen zur Erziehung in stat. Einrichtungen	0		2		20	
Hilfen zur Erziehung in Pflegefamilien	0		2		5	
Hilfen für junge Volljährige in stat. Einrichtungen	0		0		5	
Hilfen für junge Volljährige in Pflegefamilien	0		0		2	
ambulante Hilfen	0		1		3	
Abzüglich Einnahmen durch Kostenerstattung überörtlicher Jugendhilfeträger in €		0		0		1.775.101
<b>Nettobelastung der Stadt in €</b>		<b>17.518</b>		<b>191.600</b>		<b>62.812</b>

## Jugendpflege/ Jugendschutz, Amtsvormundschaften/ Amtspflegschaften

### Jugendpflege

	2014 €	2015 €	2016 €
Stadtranderholung für Kinder im Alter von 8 - 12 Jahren Teilnehmerzahl 280, Dauer 2 x 2 Wochen Ab 2016 Teilnehmerzahl 240, Dauer 2 x 8 Tage	35.958	32.320	28.930

### Amtsvormundschaften/Amtspflegschaften/Beistandschaften

Fallzahlen	Jahres- zahl	Jahres- zahl	Jahres- zahl
	2014	2015	2016
Amtsvormundschaften über eheliche und nichteheliche Kinder	11	19	19
Amtspflegschaften	9	9	13
Beistandschaften	245	256	194

Jahreszahlen	2014	2015	2016
Beratungen nach § 18 SGB VIII	26	69	39
davon Volljährigenunterhalt	12	18	7

## Allgemeiner Sozialer Dienst

### Familiengerichtshilfe/Vormundschaftsgerichtshilfe

	2014	2015	2016
Im Berichtsjahr zugegangene Anträge:	104	72	118
davon:			
§ 1671 BGB Regelung der elterlichen Sorge bei Trennung	47	47	78
§ 1673 BGB Ruhen der elterlichen Sorge			
§ 1696 BGB Sorgerechtsabänderung			
§ 1684 BGB Regelung des Umgangsrechtes	56	24	32
§ 1666 BGB Gefährdung des Kindeswohls	1	1	8
Vormundschaften/Pflegschaften	-	-	-

**Jugendgerichtshilfe**

Jugendgerichtshilfe Im Berichtsjahr zugegangene und bearbeitete Strafsachen	2015			2016		
	Jugendliche	Heranwachsende	Summe	Jugendliche	Heranwachsende	Summe
Jugendgericht	37	60	97	32	53	85
Jugendkammer	1	5	6	0	3	3
Jugendschöffengericht	3	6	9	5	15	20
Polizeiliche Vernehmung / Ermittlung	10	8	18	12	6	18
Staatsanwaltsakte	122	123	245	144	119	263
<b>Gesamt</b>	<b>173</b>	<b>202</b>	<b>375</b>	<b>193</b>	<b>196</b>	<b>389</b>

Die Fallzahl bedeutet nicht zwangsläufig eine Reduzierung der Delikte. Durch unterschiedliche Verfahrensweisen der Staatsanwaltschaft können mehrere Delikte in einem Verfahren verhandelt werden.

**Kindeswohlgefährdung – Meldungen gemäß § 8a SGB VIII**

	2014	2015	2016
<b>Meldungen insgesamt</b>	36	33	32
durchschnittliche Fallzahl pro Monat	3	2,75	2,67
Anzahl der Fehlmeldungen	47%	54,54%	59,37%

	2014	2015	2016
<b>Kontaktaufnahme nach der Meldung</b>			
sofort	15	7	14
zügig (bis 1 Tag nach der Meldung)	4	1	2
zeitnah (innerhalb 1 Woche)	6	15	7
später (innerhalb von 2 Wochen)	9	9	8
nichts erforderlich	2	1	1

**Tätigkeiten im Rahmen der delegierten Sozialhilfe Sozialgesetzbuch (SGB) XII**

**Ausgaben und Einnahmen laufender und einmaliger Leistungen**

<b>Ausgaben</b>	<b>2015 €</b>	<b>2016 €</b>
<b>Hilfe zum Lebensunterhalt außerhalb von Einrichtungen</b>		
laufende Leistungen (inkl. Darlehen und Kostenerstattung)	229.480,69	210.471,43
einmalige Leistungen	4.696,18	0,00
<b>Grundsicherung im Alter und bei dauerhafter Erwerbsminderung</b>		
Leistungen für Personen über 65 (inkl. Darlehen)	1.390.286,73	1.613.291,82
Leistungen für Personen zw. 18 und 65 Jahren	789.706,92	866.099,13
Einmalige Leistungen	4.394,62	10.046,29
<b>Hilfe in besonderen Lebenslagen</b>		
Hilfe zur Pflege (inkl. Darlehen)	128.596,44	173.884,98
Krankenhilfe (inkl. Darlehen und Kostenerstattung)	9.250,12	2.986,94
sonstige Hilfen in besonderen Lebenslagen (inkl. Bestattungskosten)	11.107,90	35.305,87
<b>Summe</b>	<b>2.567.519,60</b>	<b>2.912.086,46</b>

<b>Einnahmen</b>	<b>2015 €</b>	<b>2016 €</b>
<b>Hilfen außerhalb von Einrichtungen</b>		
Kostenbeiträge, Aufwendungs- und Kostenersatz	854,50	390,40
übergeleitete Unterhaltsansprüche	10.386,82	8.325,14
Leistungen von Sozialleistungsträgern	55.167,77	47.087,50
Sonstige Ersatzleistungen	20.108,33	26.337,52
Erstattete Darlehen	11.368,78	1.960,88
<b>Summe</b>	<b>97.886,20</b>	<b>84.101,44</b>

<b>Ausgaben der Sozialhilfe</b>		<b>2015</b>	<b>2016</b>
Einwohnerzahl		56.193	56.678
Je Einwohner in €	Mittelwert	43,95	49,90

	<b>2014</b>	<b>2015</b>	<b>2016</b>
Anträge laufender Fälle			
- Leistungen nach dem Kapitel 3, 5 bis 9	23	32	27
- Leistungen nach dem Kapitel 4	54	62	62
Beratungen, die nicht zu einer Antragstellung führten	120	146	131
Sonstige, nicht lfd. Fälle (Anträge Übernahme Mietschulden, Mietkaution, usw.)	0	0	7
Anträge Übernahme Beerdigungskosten	24	15	23
Rückabwicklung, Buchung von Altfällen	198	214	198

Sonstige Tätigkeiten SGB XII und nach sondergesetzlichen Vorschriften

	2014	2015	2016
<b>Antragsverfahren Schwerbehindertenausweise</b>	372	438	326
- Neu- und Änderungsanträge	86	136	104
- Verlängerungen	213	160	138
- Sonstiges	73	134	84
<b>Einbürgerungsanträge (Leistungsbezug)</b>	181	167	196
<b>Aufnahme, Vorprüfung und Bearbeitung bis zur entscheidungsreifen Vorlage an den Landrat bzw. Landschaftsverband von folgenden Anträgen</b>			
Bundesversorgungsgesetz	0	0	0
Unterhaltssicherungsgesetz	16	10	0
Ausbildungsförderungsgesetz	29	14	27
Landeshilfe für hochgradig Sehgeschwachte	0	0	0
Blindengeld nach dem LBG	5	6	9
Eingliederungsanträge SGB X	20	25	20
Anträge Übernahme restliche Heimkosten SGB XII	102	113	105
Behindertenfahrdienst	9	1	4
Beratungen Heimpflege ohne Antrag	24	31	27
Sonstige Anfragen (auch telefonisch)	tägl.	tägl.	tägl.
<b>Leistungen für Bildung und Teilhabe</b>			
- Antragszahlen nach Leistungsarten -			
<b>Leistungsart</b>			
Schulfahrten	90	68	68
Schulbedarfspaket	241	264	321
Schülerbeförderungskosten	36	58	121
Lernförderung	59	68	63
Gemeinschaftl. Mittagessen	147	219	299
Soziale und kulturelle Teilhabe	131	114	185
<b>Gesamt:</b>	<b>704</b>	<b>791</b>	<b>1.057</b>
<b>Sonstiges</b>			
Rundfunkgebührenbefreiung			
- Antragsannahme	388	339	250
- Beglaubigungen	9	168	9
- Kopien	863	575	395
Betreuungsgeld	25	22	0
Entgegennahme von Anträgen auf Elterngeld	42	28	32
Entgegennahme von Anträgen auf Kindergeld	30	24	36
Anträge auf Leistungen nach dem Lastenausgleich gem. 9 Abs. 2 BVFG	0	0	0
Spätaussiedlerbescheinigungen gemäß § 15 BVFG	0	0	0
Amtshilfeersuchen (Zeugenvernehmungen) nach dem Bundesvertriebenengesetzes	0	0	0
Vergünstigungen Eintritt Hallenbad			
- Schwimmkarten	81	128	0
- Coins	26	37	0

### Räumungsklagen

	2014	2015	2016
vom zuständigen Amtsgericht übersandt und bearbeitet	39	47	60
<ul style="list-style-type: none"> <li>• Ergebnis bleibt abzuwarten oder ist nicht bekannt</li> <li>• Unterbringung in Obdachlosenunterkünfte</li> <li>• Beschaffung von neuem Wohnraum durch die Betroffenen selbst</li> <li>• Abwendung einer Räumung durch Einigung mit dem Vermieter bzw. Zahlung der Mietschulden</li> <li>• Zahlung der Mietschulden durch Sozialamt / ARGE</li> <li>• Neuer Wohnraum durch kommunale Wohnungsvermittlungsstelle</li> </ul>	<p>12</p> <p>2</p> <p>21</p> <p>4</p> <p>0</p> <p>0</p>	<p>10</p> <p>0</p> <p>24</p> <p>11</p> <p>0</p> <p>2</p>	<p>41</p> <p>4</p> <p>11</p> <p>3</p> <p>0</p> <p>1</p>

### Freiwillige Ausgaben im Bereich der Sozialhilfe

Zuschussempfänger	2014 €	2015 €	2016 €
Hospizbewegung	0,00	0,00	0,00
Kreuzbund	0,00	0,00	0,00
VDK	0,00	0,00	0,00
Arbeitslosenzentrum	0,00	0,00	0,00
SKM-Entschuldungshilfe	28.116,00	28.116,00	28.116,00
Mobile Soziale Hilfsdienste	3.100,00	3.100,00	3.100,00
Förderung der offenen Altenarbeit	39.596,74	41.149,02	40.659,90
Verein für Behinderte e.V. Meerbusch	14.725,00	14.725,00	14.725,00
Schwangerschaftskonfliktberatung	0,00	0,00	0,00
Förderung der Wohlfahrtsverbände			
• Geschäftskosten	17.190,00	17.190,00	17.190,00
• Personalkosten	72.553,64	79.714,73	100.110,54
Seniorenbeirat	2.825,00	2.948,80	2.855,00
Ehrenamt-Forum Meerbusch			
• Personalkosten	24.945,69	24.226,31	26.045,08
• Sachkosten	3.000,00	3.000,00	3.000,00
Wohnungsnothilfe			
• Personalkosten	28.781,00	25.170,51	25.585,83
• Sachkosten	4.466,00	5.034,10	5.117,17
<b>Gesamtkosten</b>	<b>236.299,07</b>	<b>244.374,47</b>	<b>266.504,52</b>

## Sozialversicherung

	2014	2015	2016
<b>Rentanträge/Verfahren</b>			
Altersruhegeld BfA und LVA	149	97	63
Berufs- und Erwerbsunfähigkeitsrente	35	20	37
Witwen/Witwer- und Waisenrente	106	108	82
Amtshilfe für die Berufsgenossenschaft gem. § 3 SGB X			
- Unfälle -	0	0	1
Nachversicherung	0	0	0
Anträge auf Auslandsrente	3	0	2
Anträge auf Kontenklärung	81	96	85
Anträge auf Beitragserstattung	2	0	0
Anträge auf freiwillige bargeldlose Zahlung	0	0	0
Widersprüche	4	3	3
Erziehungsrente	0	0	0
Weiterzahlung EU-Rente	7	8	13
Wiederauflebensrente	5	1	3
Änderung der Leistungsart	4	2	5
Nachreichung von fehlenden Unterlagen	82	70	34
Kindererziehungszeiten (KEZ + KiBüz)	39	56	46
Zeugenvernehmungen RV-Träger	0	1	0
Erklärung überw. Erziehung - Vater - Kindererziehung	0	0	0
Rentenreformgesetz (RRG 1992)	0	0	0
Kontenklärung Ausland	3	13	11
Teilrente	0	0	0
Sonst. (Vertrauensschutz, WFG, Handwerker usw.)	0	74	145
Niederschriften	55	43	31
KVDR-Beitragszuschuss	10	22	25

## Ausländische Flüchtlinge

Gemäß § 1 des Flüchtlingsaufnahmegesetzes (FlüAG) sind die Gemeinden verpflichtet, die Ihnen zugewiesenen ausländischen Flüchtlinge aufzunehmen und unterzubringen. Die Gewährung von Sozialleistungen erfolgt auf Grund der gesetzlichen Bestimmungen des Asylbewerberleistungsgesetzes (AsylbLG).

<b>Städtische Übergangwohnheime</b>	<b>5 städt. Unterkünfte, 3 angemietete Objekte</b>	
-------------------------------------	--	--

	2015	2016
Durchschnittliche Belegung	337	400
Leistungsempfänger in Privatwohnungen	32	41
Zuweisungen und sonstige Zugänge	251	293
Durchschnittliche Anzahl der Leistungsempfänger nach AsylbLG	339	379

### Aufwand € (ohne interne Verrechnung)

Unterhaltungskosten der Übergangwohnheime (einschl. Wachdienst, investive Kosten)	317.851	482.648
Personalkosten (einschl. Hauswarte)	239.761	250.240
Sozialpädagogische Betreuung	100.457	115.611
Leistungen gemäß AsylbLG	1.775.012	1.977.518
<b>Gesamt</b>	<b>2.433.081</b>	<b>2.826.017</b>

### Ertrag €

Erstattungen von Leistungen nach AsylbLG (Wohngeld, Kindergeld etc.)	51.439	108.524
Erstattungen von Benutzungsgebühren bzw. Verbrauchskosten	48.376	99.495
Erstattungen Land & Bund (Landespauschale, Betreuungspauschale, Entlastungsmittel)	2.443.511	6.339.431
<b>Gesamt</b>	<b>2.543.326</b>	<b>6.547.450</b>

Das Land Nordrhein-Westfalen gewährt den Gemeinden für die Erfüllung der Aufgabe „Unterbringung und Versorgung“ des vom § 2 Flüchtlingsaufnahmegesetz (FlüAG) erfassten Personenkreises eine pauschale Landeszuweisung. In 2016 vereinnahmte die Stadt Meerbusch eine Landeszuweisung in Höhe von 6.339.431 €. Darin enthalten war eine Betreuungspauschale in Höhe von 186.883 €.



