

Westleihe24 - Erste Schritte mit dem E-Book-Reader

am Beispiel eines PocketBook InkPad3 Color
mit der PocketBook x Libby App



Übersicht

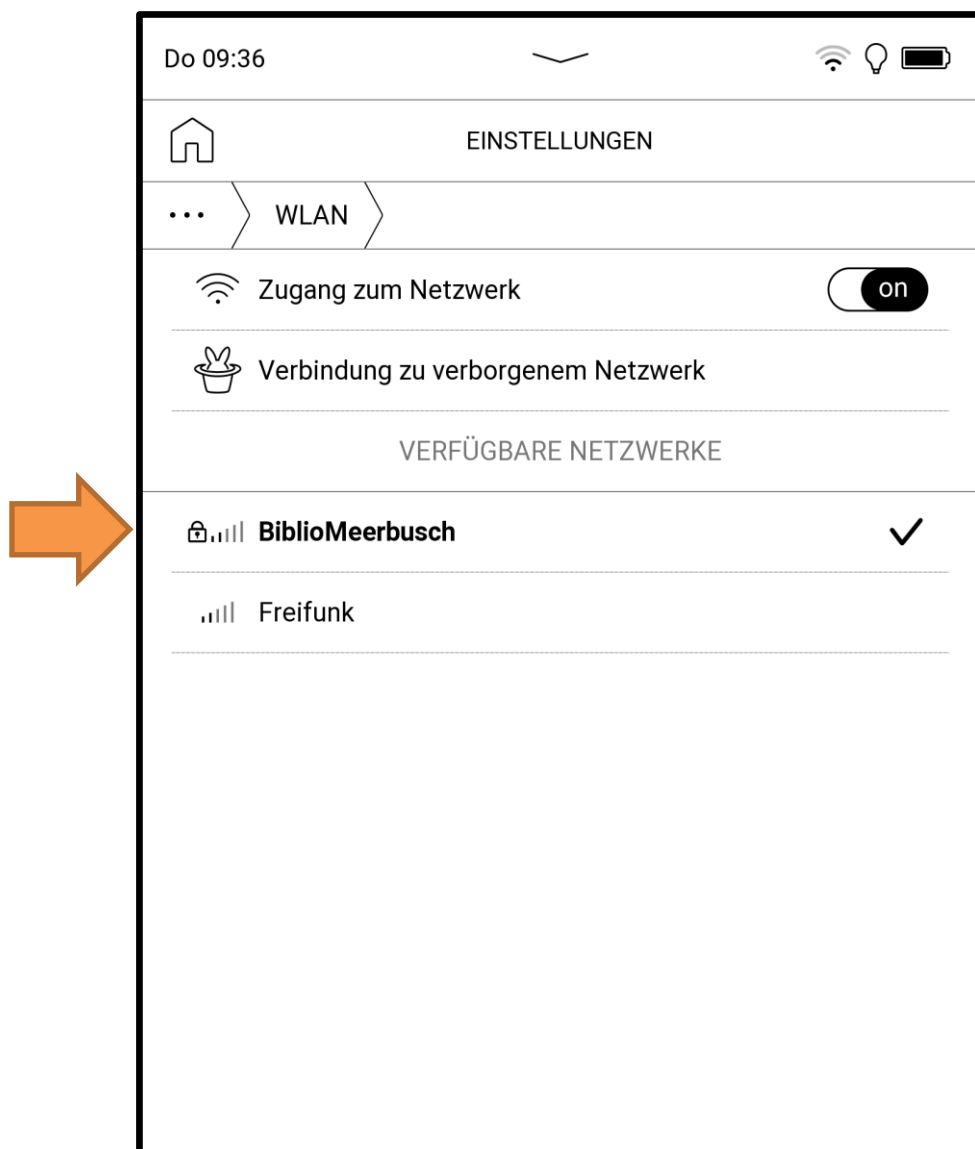
1. PocketBook in Betrieb nehmen	3
2. Westleihe24 mit dem PocketBook nutzen	4
3. Ausleihen	9
3.1. Herunterladen	14
3.2. Vorzeitige Rückgabe	19

1. PocketBook in Betrieb nehmen

Schalten Sie das Pocketbook durch längeres Drücken auf die Taste unten rechts ein.

Auf dem sich öffnenden Bildschirm wählen Sie nun die **gewünschte Sprache bzw. das Land** aus.

Als Nächstes möchte das PocketBook wissen, mit welchem **WLAN** es sich verbinden soll. Wählen Sie aus der Tabelle der verfügbaren Netzwerke Ihr WLAN aus und geben Sie im Anschluss das zugehörige WLAN-Passwort ein. Nun sind Sie mit dem Internet verbunden.



Bei einer Ersteinrichtung werden Sie einmalig gebeten, den **Lizenzbedingungen und der Datenschutzerklärung** zuzustimmen.

Setzen Sie die entsprechenden Häkchen und tippen Sie dann auf **Weiter**.

Legen Sie nun ein Konto im PocketBook – Shop an.

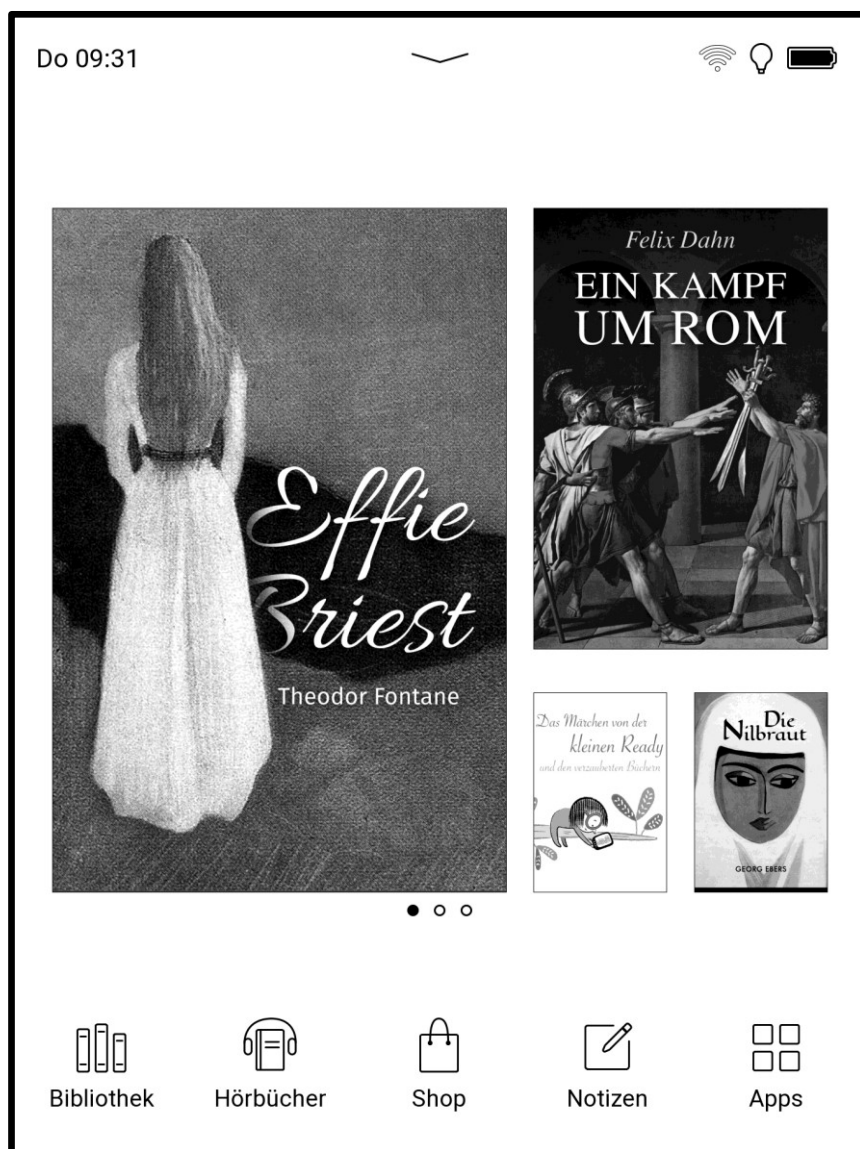
Geben Sie dazu Ihre **Mailadresse** ein und legen Sie ein **Passwort** fest.
Die Angabe von Konto- oder Kreditkartendaten ist nicht erforderlich.

Durch die Anmeldung im Pocket-Book–Shop wird Ihnen automatisch eine sogenannte **Adobe-ID** zugeordnet. Diese ist erforderlich, um die E-Medien der Westleihe24 auf dem PocketBook lesen zu können.

2. Westleihe24 mit dem PocketBook nutzen

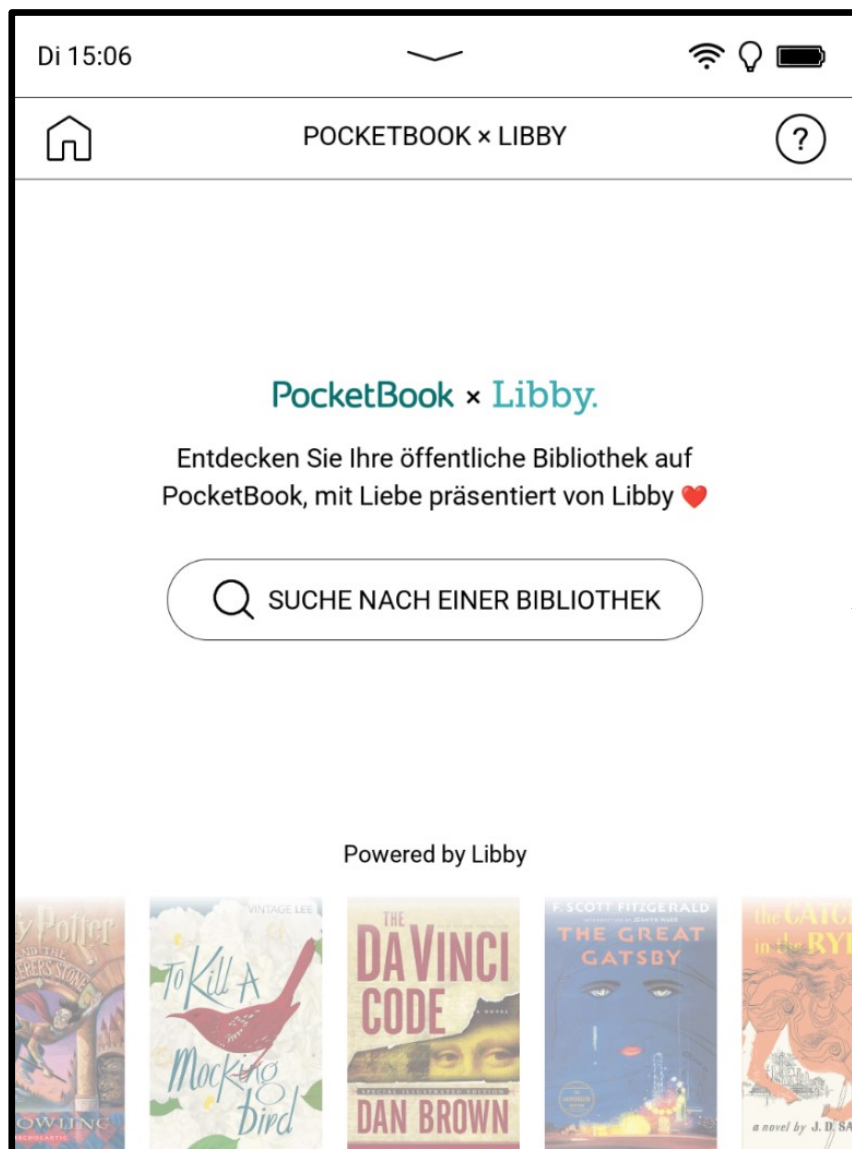
Ihr PocketBook öffnet nun die **Startseite**.

Wählen Sie nun in der unteren Symbolleiste „**Apps**“ aus.



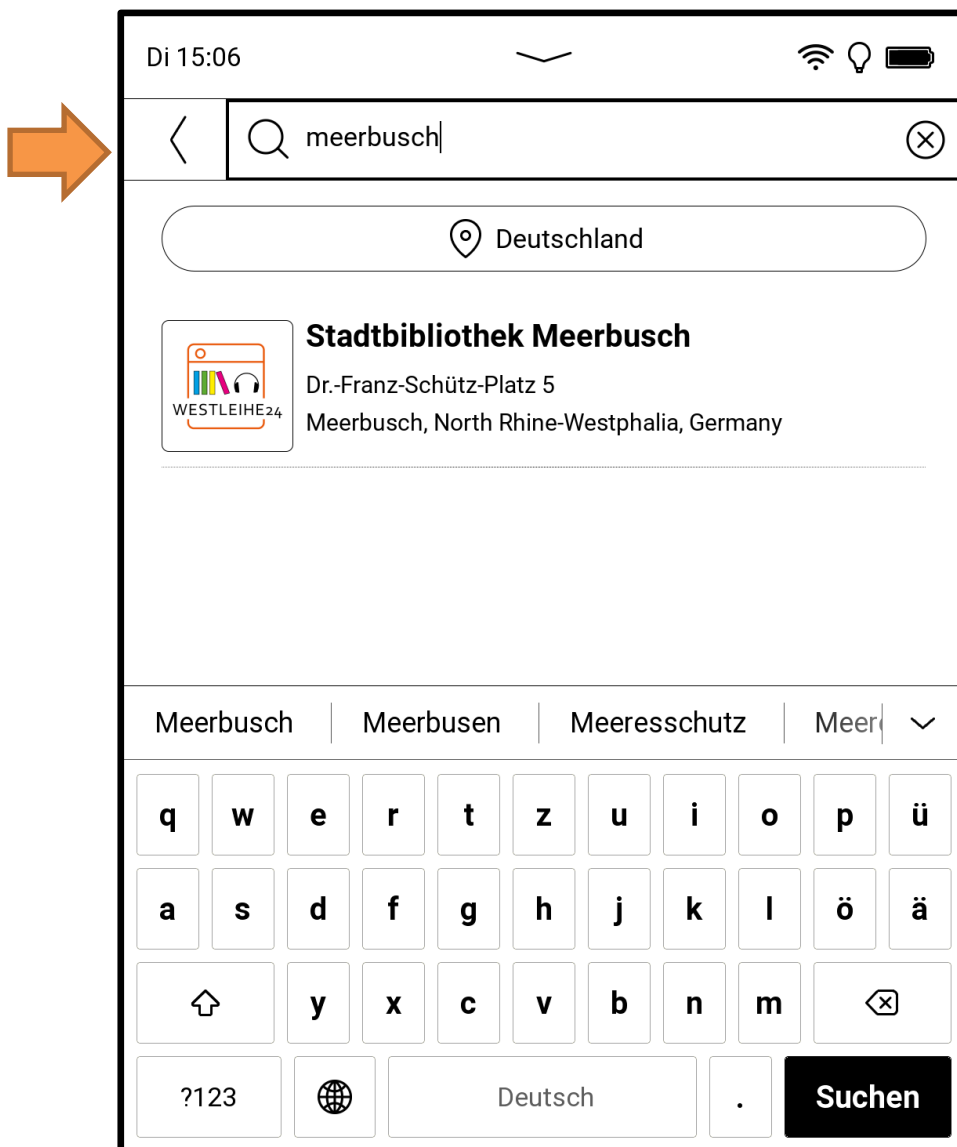
Auf der sich öffnenden Seite gelangen Sie über die Schaltfläche **Pocketbook x Libby** zur Startseite der Libby-App. Tippen sie nun auf die Schaltfläche **Suche nach einer Bibliothek**.

Bitte beachten Sie, dass die Anleitung auf das PocketBook InkPad3 Color ausgelegt ist. Es ist möglich, dass ältere Geräte nicht über die integrierte Libby App verfügen. In diesem Fall empfehlen wir die Verwendung der Homepage <https://westleihe24.overdrive.com/> in der Browser App.



Es öffnet sich eine neue Seite.

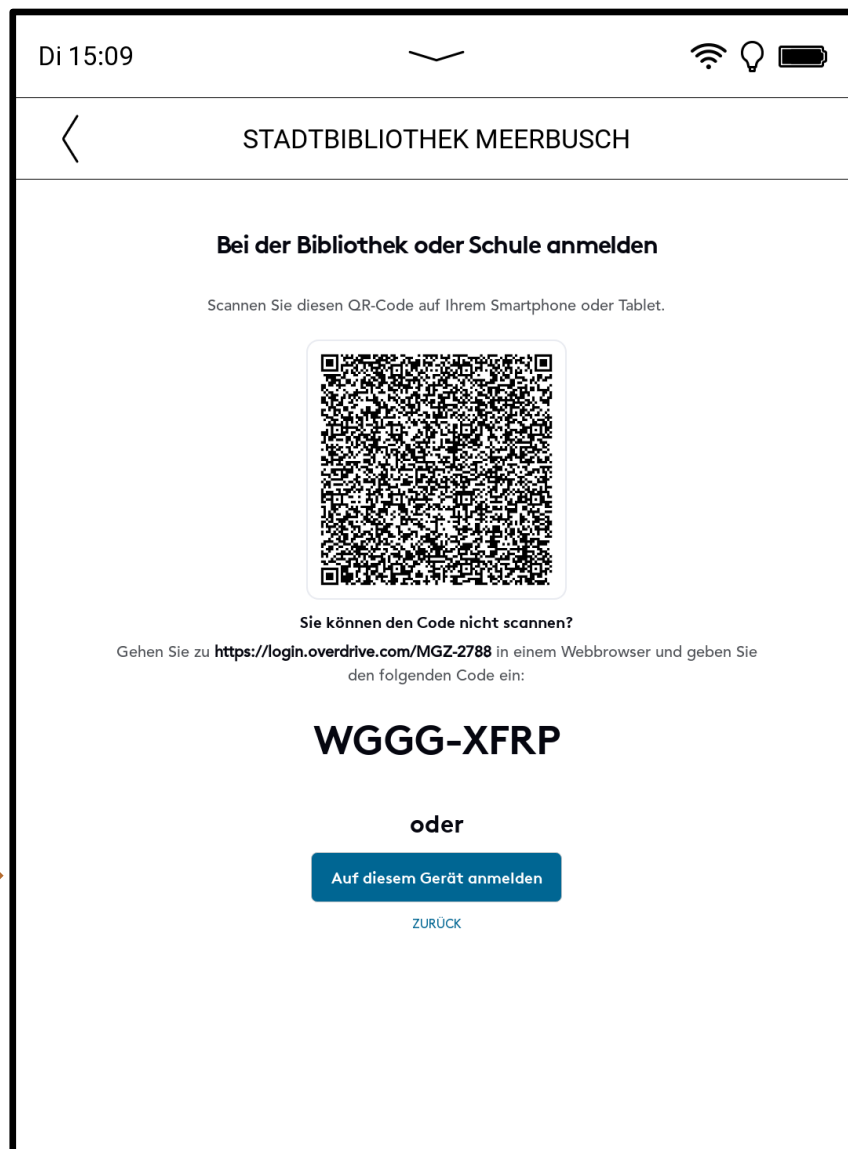
Geben Sie nun in die Suchzeile **Meerbusch** ein und wählen Sie aus der sich öffnenden Liste „**Stadtbibliothek Meerbusch**“ aus.



Um sich anzumelden, tippen Sie in die Schaltfläche „Mit meinem Ausweis anmelden“.



Wählen Sie **Auf diesem Gerät anmelden** aus.

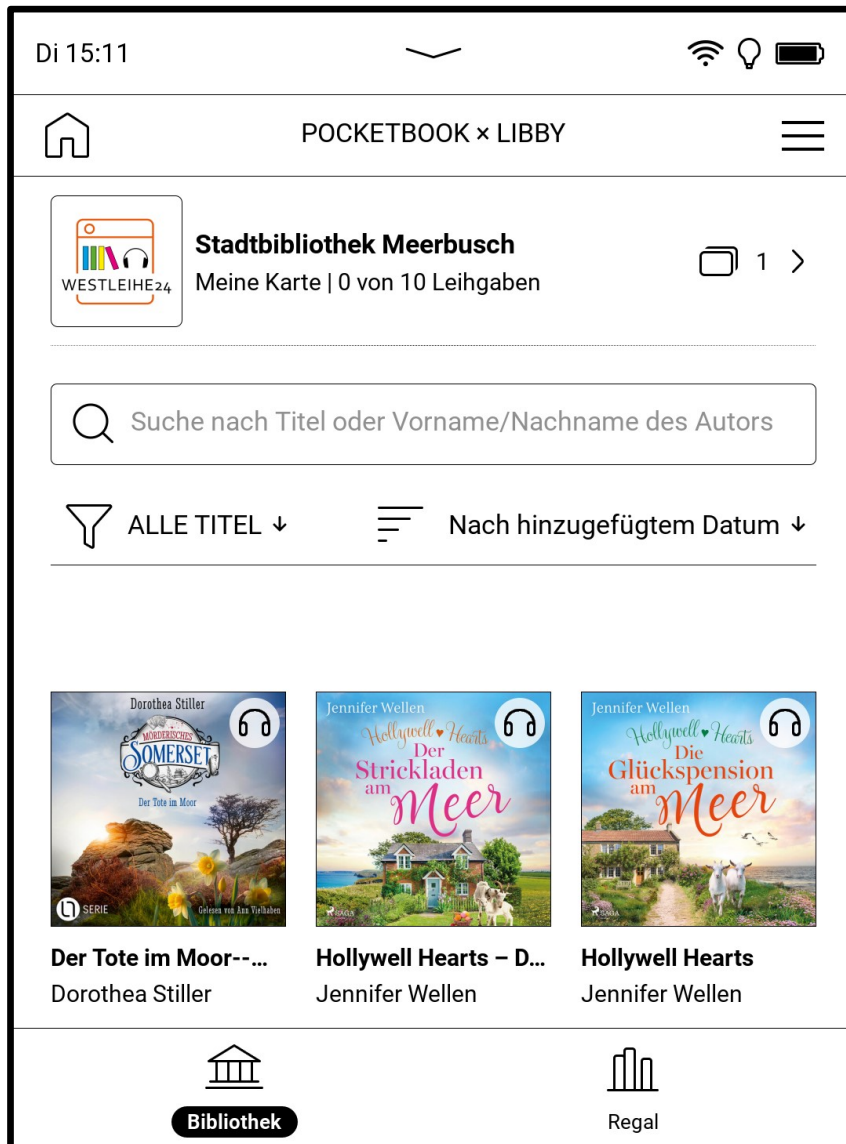


Melden Sie sich auf der dann erscheinenden Anmeldeseite in der **Stadtbibliothek Meerbusch** mit Ihrer **Lesernummer** und Ihrem **Passwort** an.

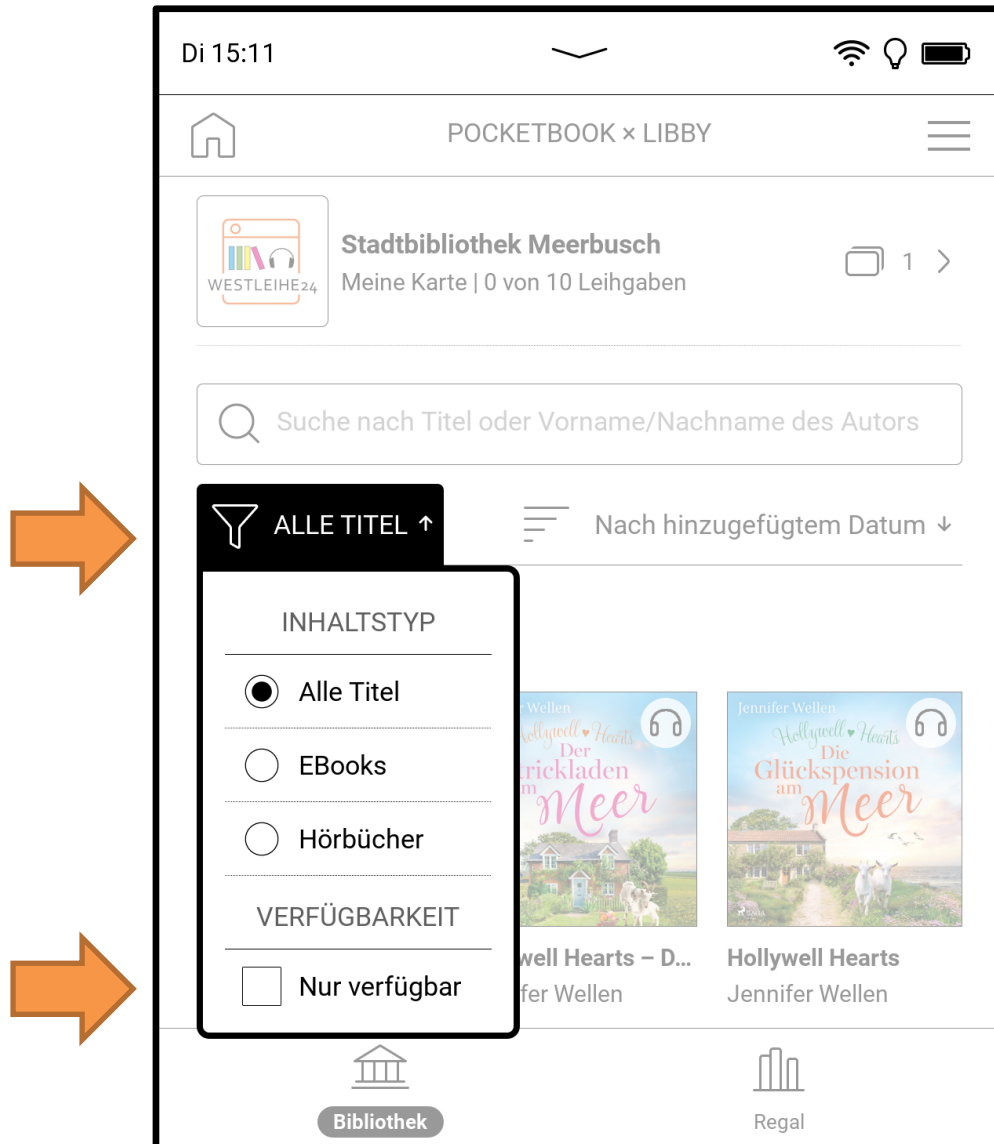
Hinweis: Sollten Sie Ihr Passwort nicht geändert haben, ist standardmäßig Ihr Geburtsdatum in folgender Form voreingestellt: **TT.MM.JJJJ**

3. Ausleihen

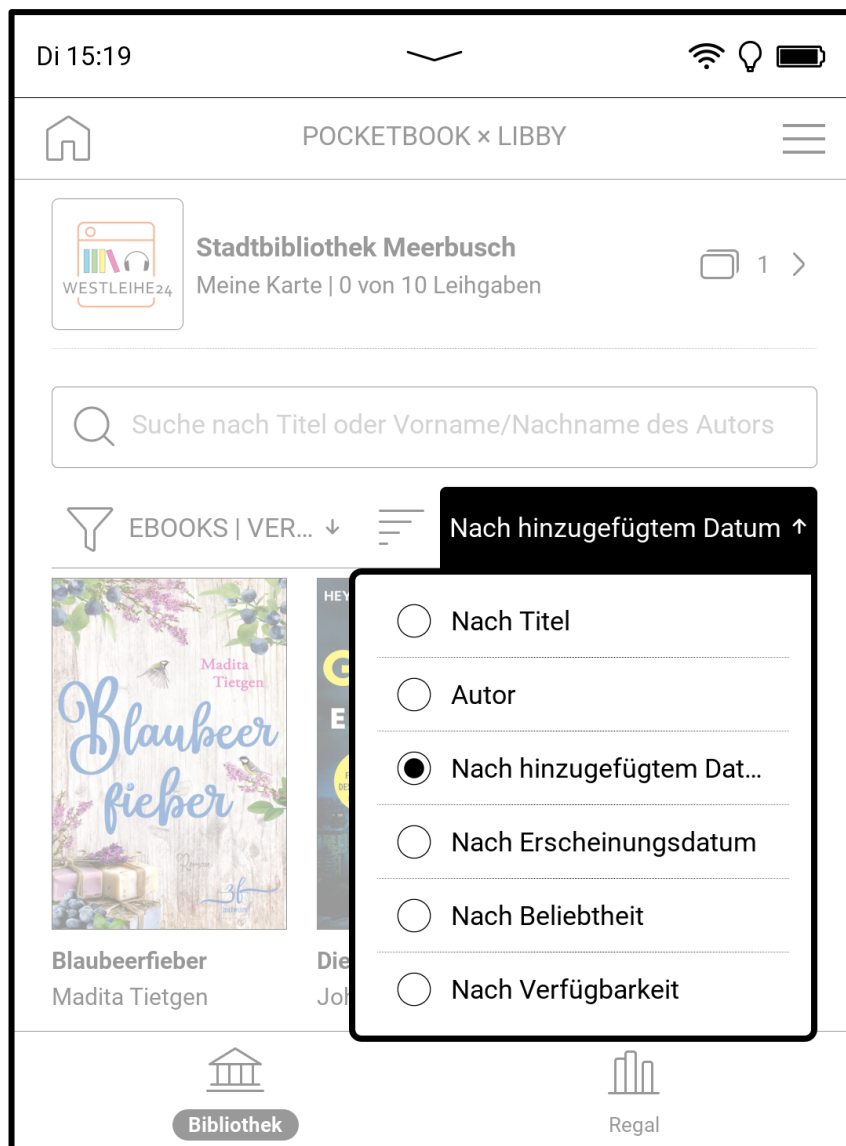
Nach erfolgreicher Anmeldung öffnet sich nun die Startseite der **Libby-App**:
In der **Suchzeile** können Sie gezielt nach einem Autor oder Titel suchen.



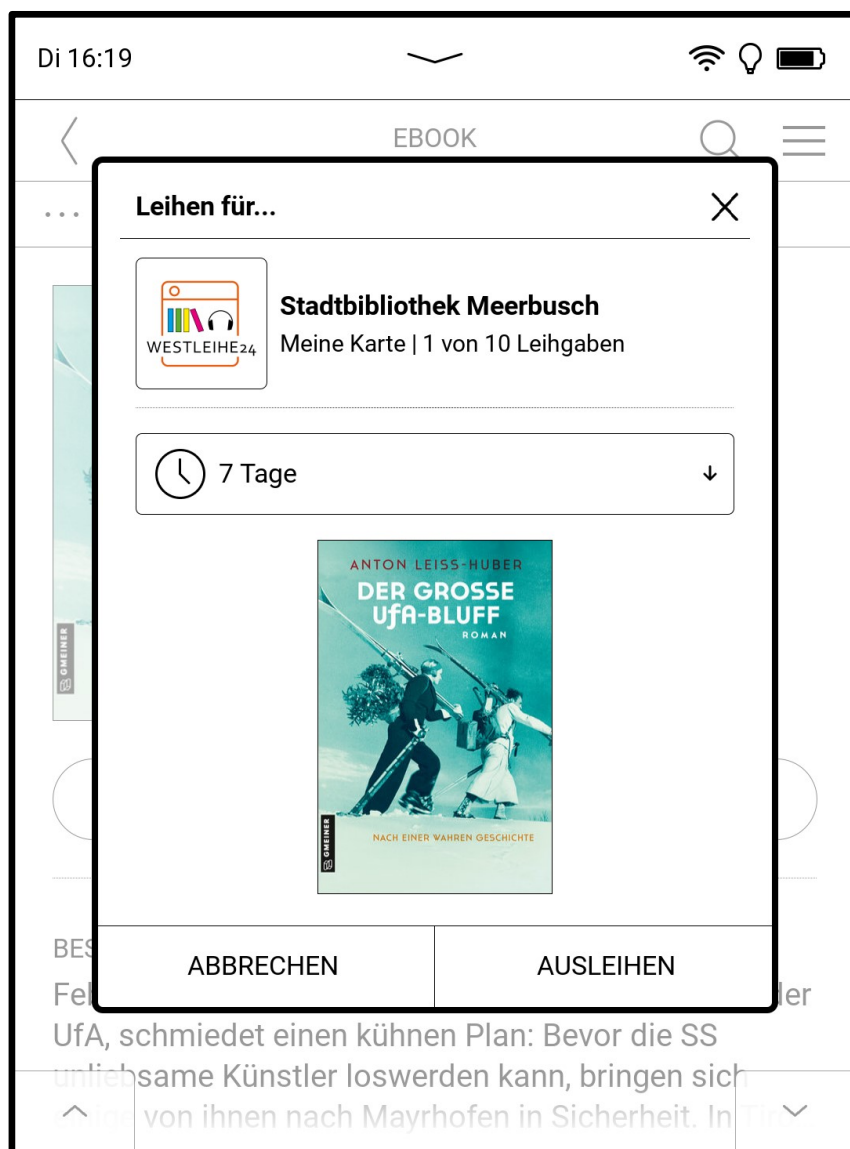
Über die Schaltfläche „Alle Titel“ haben Sie die Möglichkeit nach **Medienarten** und **Verfügbarkeit** zu filtern.



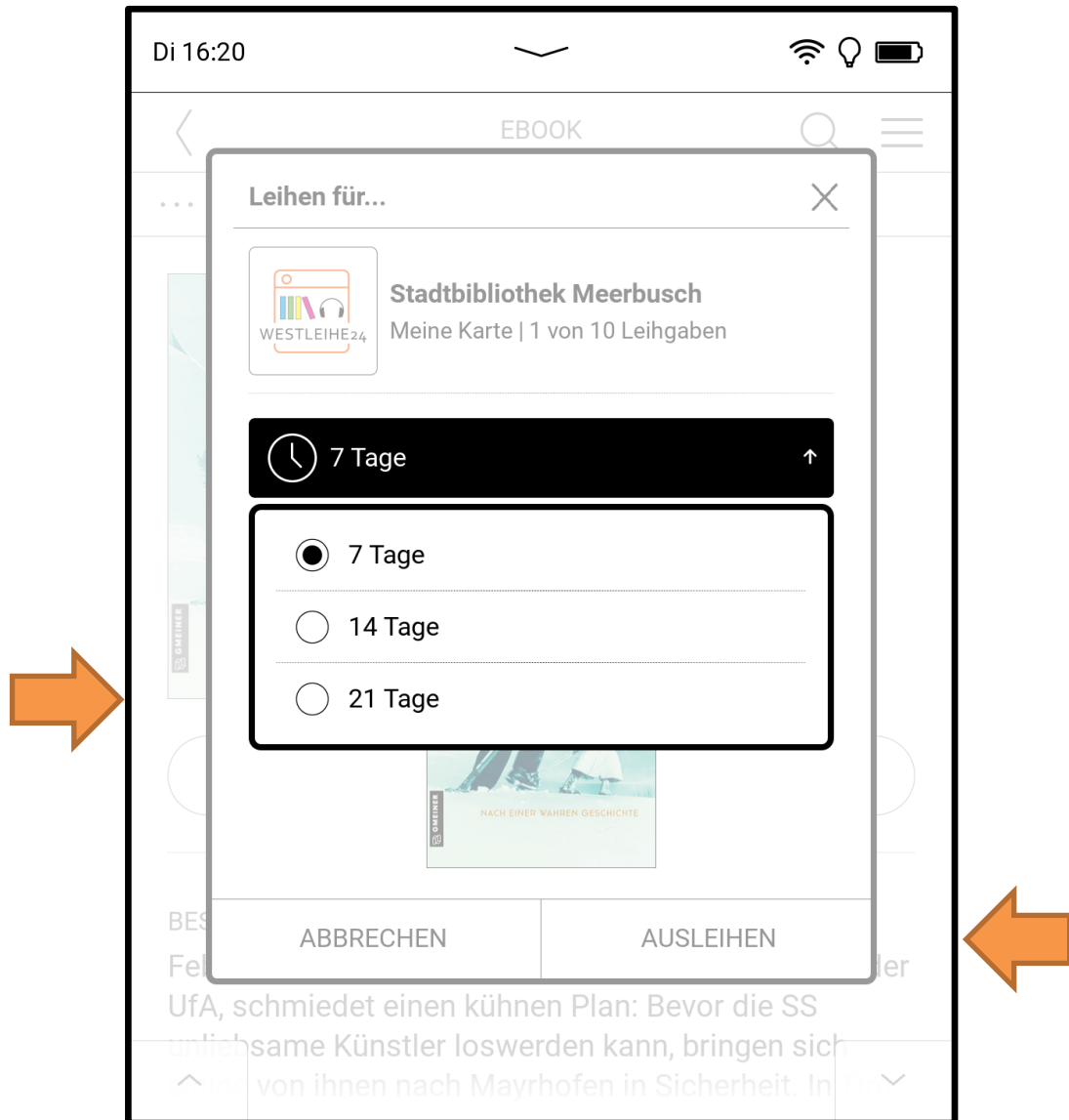
Über die Schaltfläche „Nach hinzugefügtem Datum“ haben können Sie die angezeigten Medien nach verschiedenen Kriterien sortieren.



Sie haben Ihren Wunschtitel gefunden? Durch Antippen des Covers gelangen Sie in die **Ausleihmaske**.



Voreingestellt ist eine Ausleihdauer von 7 Tagen. **Durch Öffnen des Menüs können Sie eine Ausleihdauer von 14 oder 21 Tagen wählen.** Tippen Sie abschließend auf den Button **Ausleihen**.



Unser Tipp: Wählen Sie E-Books schnell und komfortabel mit der Libby-App über ein Tablet oder Handy oder über die Website *westleihe.24* aus. Leihen Sie diese auf Ihr Leserkonto aus. Führen Sie dann nachfolgende Schritte aus, um ausgeliehenen E-Books auf Ihren E-Book-Reader herunterzuladen.

3.1. Herunterladen

Nach erfolgreicher Ausleihe können Sie den entliehenen Titel direkt **auf Ihren Reader herunterladen**

Di 16:20

EBOOK

Der große UFA-Bluff

Der große UFA-Bluff
[Anton Leiss-Huber](#)

ANTON LEISS-HUBER
DER GROSSE UFA-BLUFF
ROMAN

NACH EINER WAHREN GESCHICHTE
7 Tage

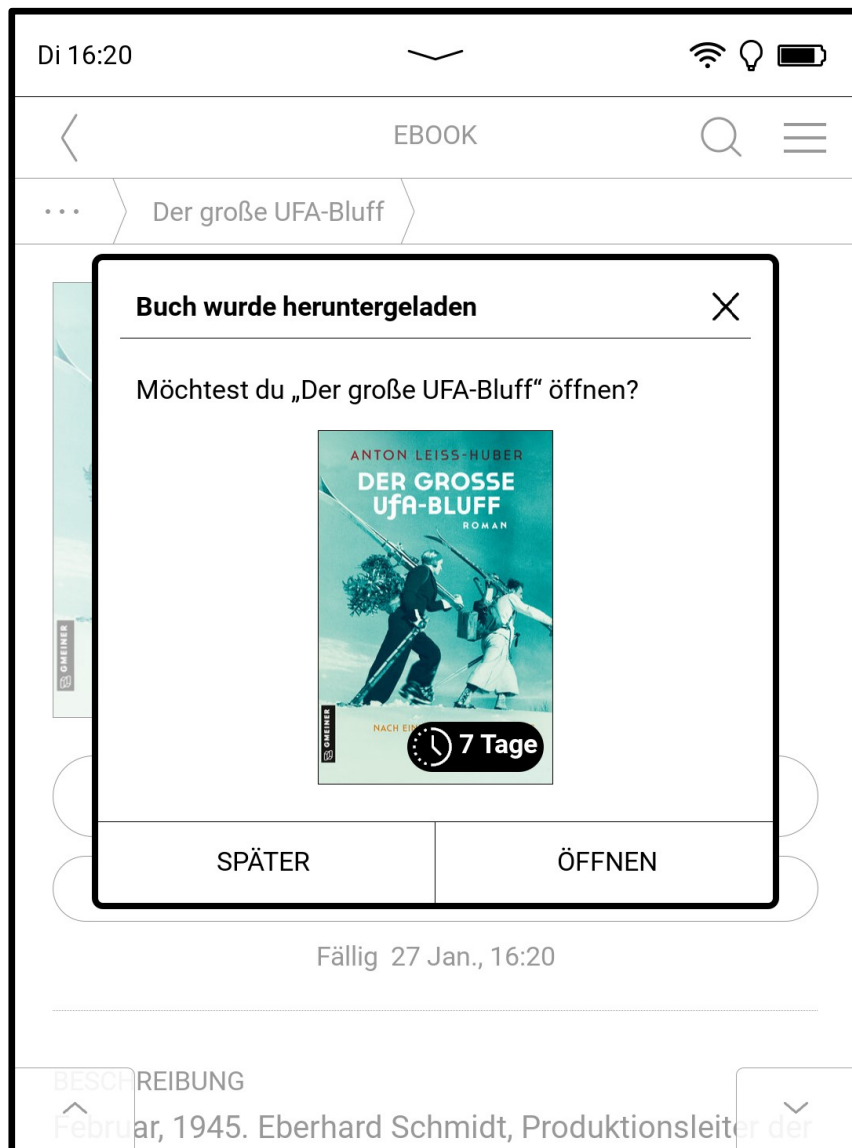
HERUNTERLADEN

LEIHGABE VERWALTEN

Fällig 27 Jan., 16:20

BESCHREIBUNG
Februar, 1945. Eberhard Schmidt, Produktionsleiter der

... und darin lesen.



ANTON LEISS-HUBER

DER GROSSE UFA-BLUFF

ROMAN

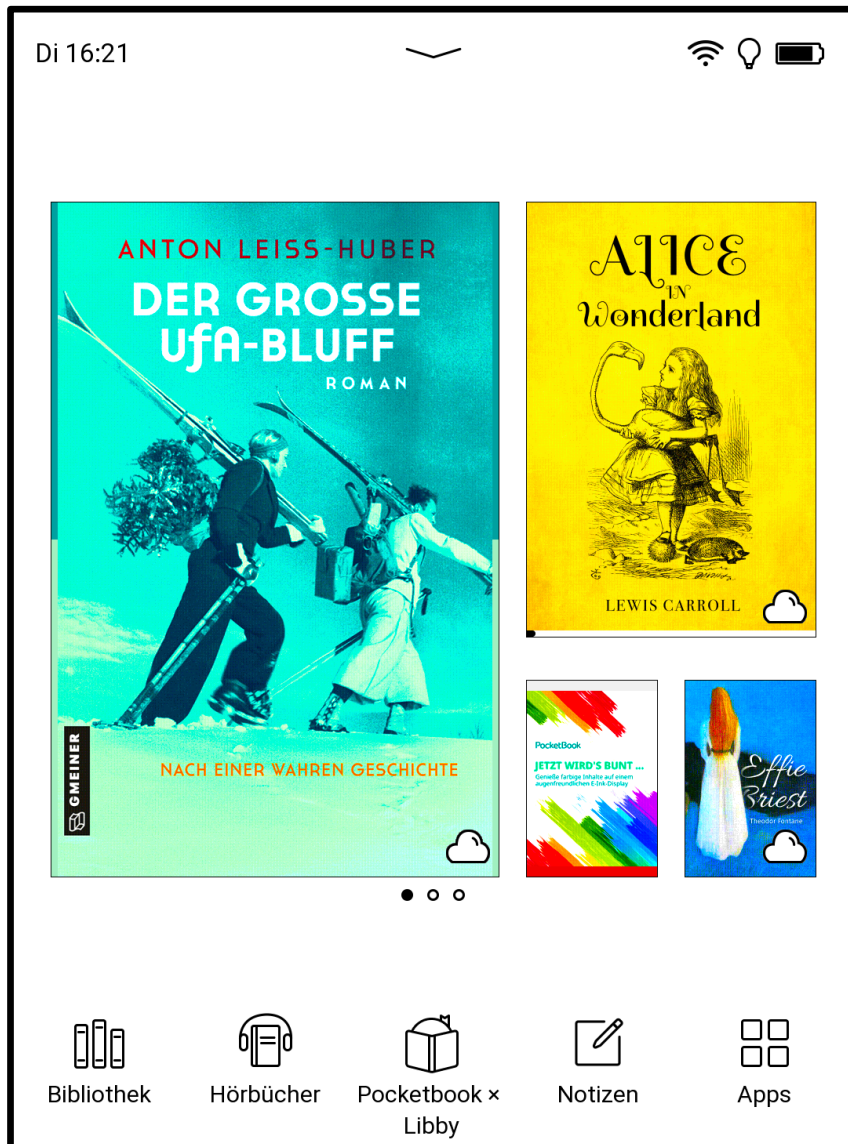


GMEINER

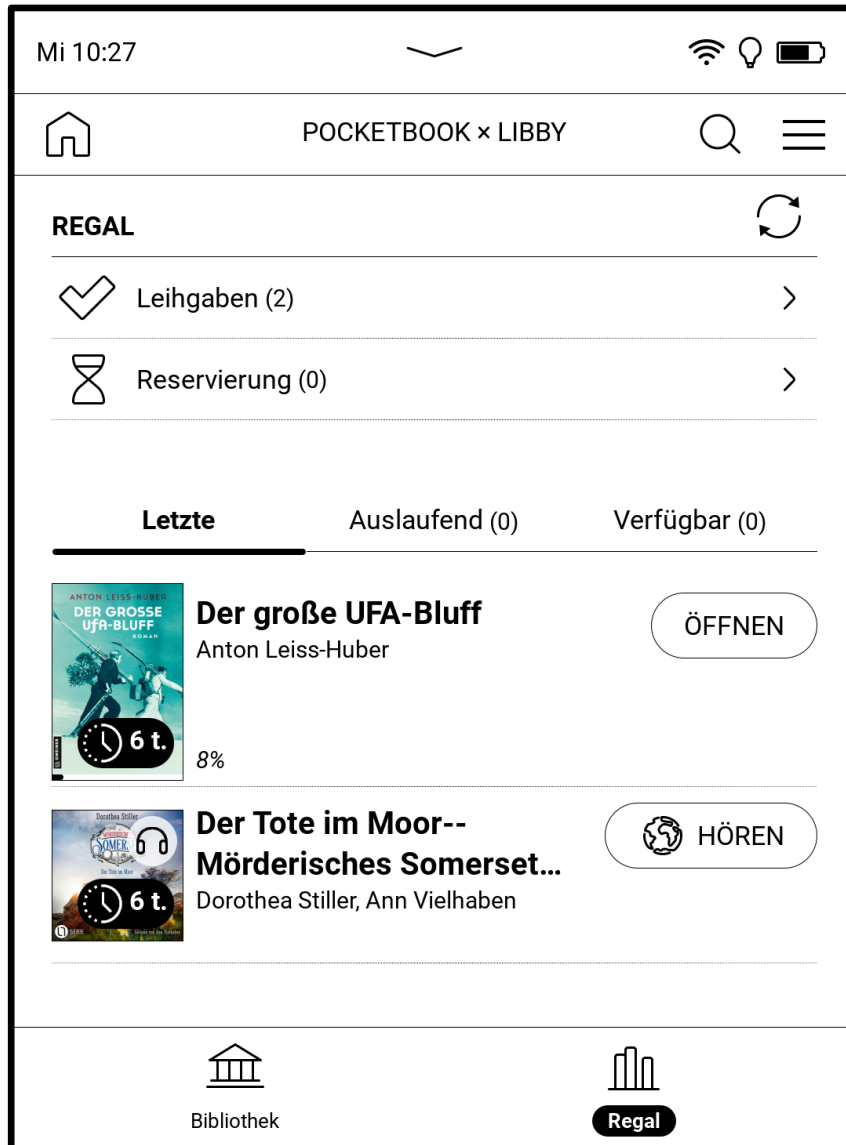
NACH EINER WAHREN GESCHICHTE

1 / 265

Wenn Sie das Buch heruntergeladen haben, wird es auch direkt auf dem **Startbildschirm** Ihres PocketBook angezeigt. Der E-Book-Reader muss nun nicht mehr im WLAN sein, um im Buch weiter zu lesen.



Alle Ihre entliehenen Medien können Sie in der Pocketbook x Libby App über den Button **Regal** aufrufen und hier auswählen, in welchem Buch Sie gerade lesen möchten oder – je nach Modell - welches Hörbuch Sie hören möchten. Auf dem Cover sehen Sie außerdem die **Anzahl der Tage bis zum Ablauf der Leihfrist**.



3.2. Vorzeitige Rückgabe

Durch Antippen des Covers gelangen Sie wieder in die Maske, die neben dem Herunterladen des Titels auch eine **Verwaltung der Leihgabe** ermöglicht. Hier wird Ihnen eine **vorzeitige Rückgabe** oder auch die **Reservierung eines bald fälligen Titels** angeboten. Ein vorzeitig zurückgegebener Titel wird automatisch von Ihrem Bibliothekskonto ausgebucht und von Ihrem Reader gelöscht.

Di 16:20

EBOOK

Der große UFA-Bluff

Der große UFA-Bluff
[Anton Leiss-Huber](#)

HERUNTERLADEN

LEIHGABE VERWALTEN

Fällig 27 Jan., 16:20

BESCHREIBUNG

Februar, 1945. Eberhard Schmidt, Produktionsleiter der



Stadt**bibliothek**
Meerbusch

Wir unterstützen Sie gerne beim Umstieg oder Start mit der Westleihe24 vor Ort in den Meerbuscher Bibliotheken, per Mail an stadtbibliothek@meerbusch.de oder telefonisch unter **Tel. 02132 – 916 448**.

Außerdem bieten wir regelmäßige **Beratungstermine** an. Diese können Sie der Veranstaltungsliste auf unserer Homepage entnehmen [Stadtkalender | Stadt Meerbusch](#)

Mehr **Hilfe** unter: <https://help.overdrive.com/de-de/>

Zur Nutzung von OverDrive mit dem E-Book-Reader: <https://help.overdrive.com/de-de/9990.html>