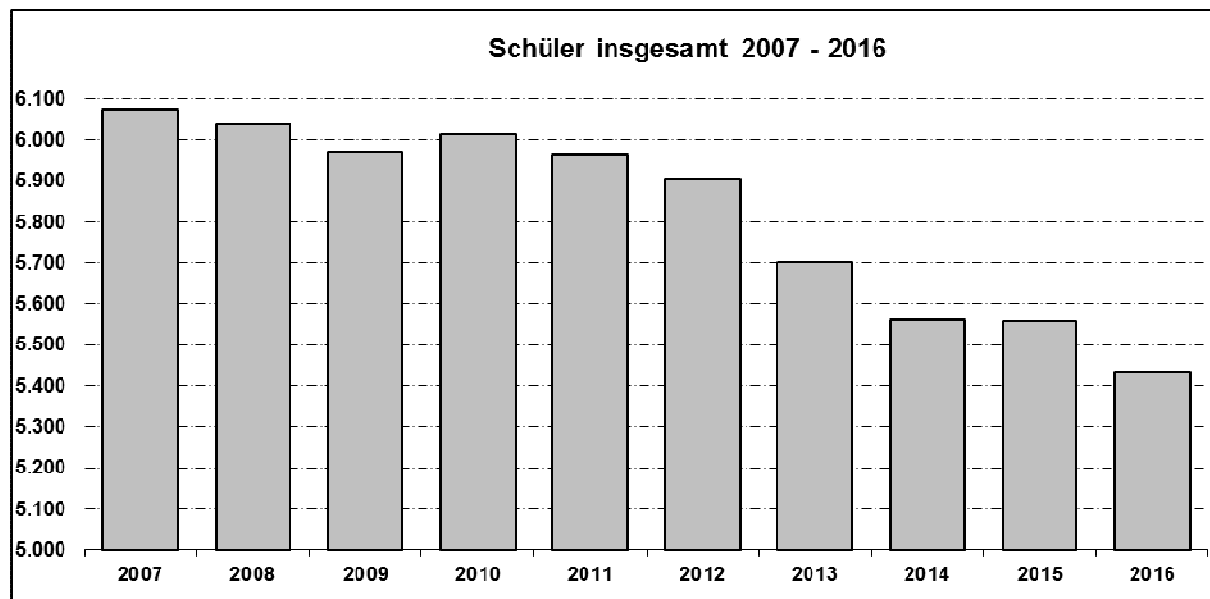


## 11. SCHULEN

Schüler	125
Schulneulinge	127
Klassenfrequenzen	128
Übergänge aus dem Jahrgang 4 zu den weiterführenden Schulen	129
Gesamtübersicht	130
Schüler nach Religionszugehörigkeit	132
Schülerbeförderung	133



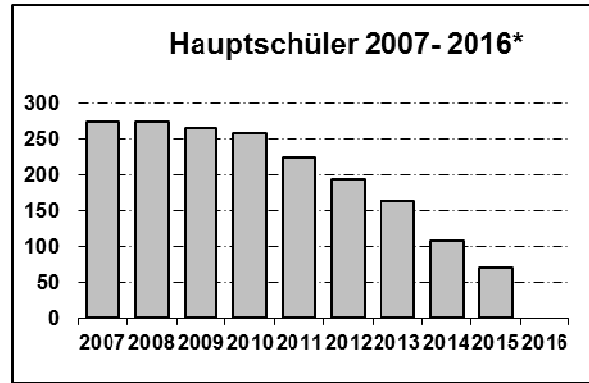
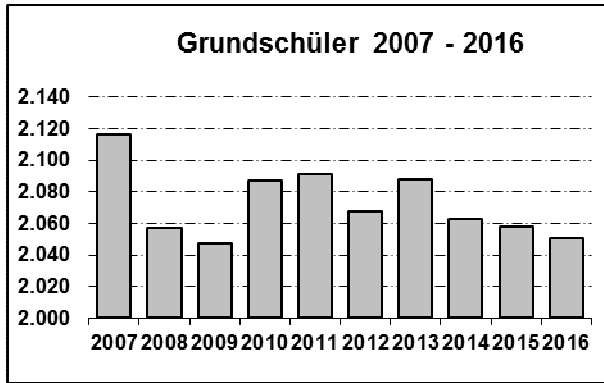
Schüler



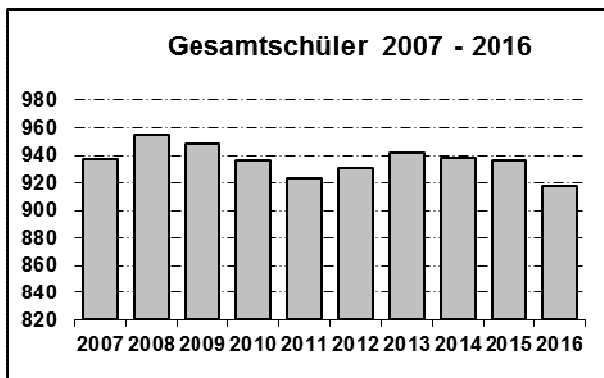
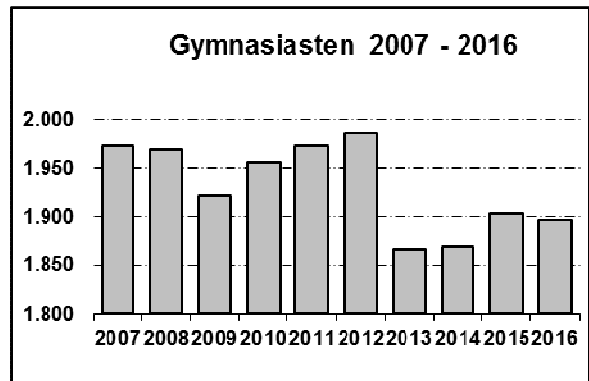
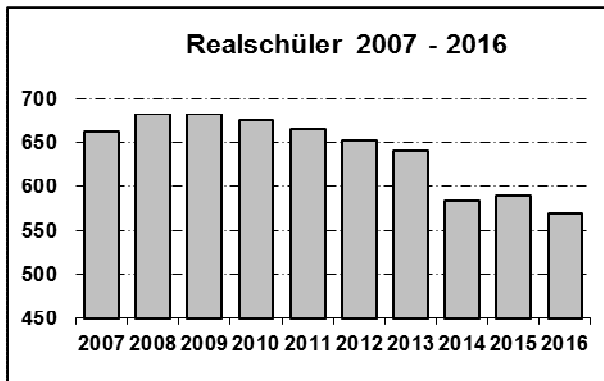
Schule	Schüler insgesamt			davon						Ausländische Schüler		
				Jungen			Mädchen					
	2014	2015	2016	2014	2015	2016	2014	2015	2016	2014	2015	2016
<b>Grundschulen ges.</b>	2.063	2.058	2.051	1.039	1.017	1.045	1.024	1.041	1.006	116	145	155
davon:												
KGS St. Mauritius	217	214	221	102	102	106	115	112	115	19	13	18
GGs Brüder Grimm	300	300	303	165	143	144	135	157	159	30	30	33
GGs Adam-Riese	248	233	233	118	110	120	130	123	113	21	44	45
GGs Martinus	310	327	327	166	170	172	144	157	155	12	16	14
GGs Erwin-Heerich**	125	111	-	58	49	-	67	62	-	6	5	-
GGs Eichendorff	171	223	231	86	120	133	75	103	98	8	12	12
KGS Barbara-Gerretz**	131	114	-	62	59	-	69	55	-	6	7	-
GGs Wienenweg	-	-	218	-	-	97	139	131	121	-	-	10
GGs Pastor-Jacobs	253	235	223	114	104	110	-	-	113	12	9	12
GGs Theodor-Fliegener	308	301	295	158	160	163	156	141	132	12	9	11
<b>Hauptschule</b>												
GHS Osterath*	108	71	-	71	44	-	37	27	-	5	16	-
<b>Realschulen</b>												
RS Osterath	584	590	569	332	337	334	252	253	235	20	50	55
<b>Gymnasien gesamt</b>	1.868	1.904	1.897	977	987	975	891	917	922	74	89	111
davon:												
Mataré	949	952	939	502	490	490	447	462	449	59	55	68
Meerbusch	919	952	958	475	497	485	444	455	473	15	34	43
<b>Gesamtschule</b>	938	936	918	444	444	445	494	492	473	39	40	38
<b>INSGESAMT</b>	<b>5.561</b>	<b>5.559</b>	<b>5.435</b>	<b>2.863</b>	<b>2.829</b>	<b>2.799</b>	<b>2.698</b>	<b>2.730</b>	<b>2.636</b>	<b>272</b>	<b>340</b>	<b>359</b>

\* Mit Ablauf des 31.07.2013 aufgelöst

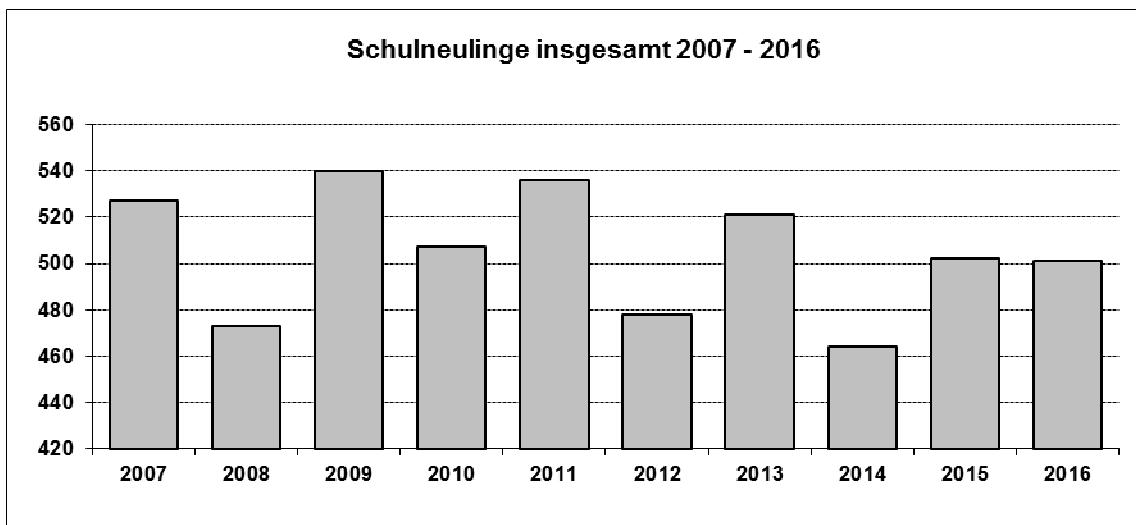
\*\* 2016 Bildung eines Grundschulverbundes (GGs Wienenweg) aus den Grundschulen GGS Erwin-Heerich und KGS Barbara-Gerretz



\* Mit Ablauf des 31.07.2016 wurde die Hauptschule aufgelöst



Schulneulinge



Schule	2007	2008	2009	2010	2011	2012	2013	2014	2015	2016
<b>Meerbusch gesamt:</b>	<b>527</b>	<b>473</b>	<b>540</b>	<b>507</b>	<b>536</b>	<b>478</b>	<b>521</b>	<b>464</b>	<b>502</b>	<b>501</b>
davon:										
<b>Büderich</b>										
KGS St. Mauritius	58	50	51	47	56	53	58	48	48	60
GGS Brüder-Grimm	70	66	82	66	76	72	76	66	78	74
GGS Adam-Riese	56	62	56	55	58	59	50	50	49	61
<b>gesamt:</b>	<b>184</b>	<b>178</b>	<b>189</b>	<b>168</b>	<b>190</b>	<b>184</b>	<b>184</b>	<b>164</b>	<b>475</b>	<b>195</b>
<b>Osterath</b>										
KGS Barbara Gerretz*	47	36	52	50	54	26	26	19	27	0
GGS Eichendorff	36	44	41	58	39	41	52	42	75	59
GGS Erwin-Heerich*	46	39	35	29	36	23	34	29	27	0
GGS Wienenweg	0	0	0	0	0	0	0	0	0	54
<b>gesamt:</b>	<b>129</b>	<b>119</b>	<b>128</b>	<b>137</b>	<b>129</b>	<b>90</b>	<b>112</b>	<b>90</b>	<b>129</b>	<b>113</b>
<b>Strümp</b>										
GGS Martinus	<b>68</b>	<b>76</b>	<b>72</b>	<b>70</b>	<b>79</b>	<b>70</b>	<b>78</b>	<b>76</b>	<b>84</b>	<b>75</b>
<b>Lank</b>										
GGS Pastor-Jacobs	73	56	73	65	60	54	68	62	48	52
GGS Theodor-Fliegener	73	44	78	67	78	80	79	72	65	66
<b>gesamt:</b>	<b>146</b>	<b>100</b>	<b>151</b>	<b>132</b>	<b>138</b>	<b>134</b>	<b>147</b>	<b>134</b>	<b>114</b>	<b>118</b>

\* Mit Ablauf des 31.07.2016 aufgelöst  
 Bildung eines Grundschulverbundes (GGS Wienenweg) aus den Grundschulen GGS Erwin-Heerich und KGS Barbara-Gerretz

Klassenfrequenzen

Schule	Schüler insgesamt			Klassen insgesamt			Klassenstärke im Durchschnitt		
	2014	2015	2016	2014	2015	2016	2014	2015	2016
<b>Grundschulen gesamt</b>	2.063	2.058	2.051	87	86	83	23,71	23,93	24,71
davon:									
KGS St. Mauritius	217	214	221	8	8	8	27,13	26,75	27,36
GGs Brüder-Grimm	300	300	303	13	12	12	23,08	25,00	25,25
GGs Adam-Riese	248	233	233	10	10	10	24,80	23,30	23,30
GGs Martinus	310	327	327	12	12	12	25,83	27,25	27,25
GGs Erwin-Heerich**	125	111	0	6	5	0	26,83	22,20	0
GGs Eichendorff	171	223	231	8	9	9	21,38	24,78	25,67
KGS Barbara-Gerretz**	131	114	0	6	5	0	21,83	22,80	0
GGs Wienenweg	0	0	218	0	0	10	0	0	21,80
GGs Pastor-Jacobs	253	235	223	12	11	10	21,08	21,36	22,30
GGs Theodor-Flidner	308	301	295	12	12	12	25,67	25,08	24,58
<b>Hauptschule***</b>									
<b>GHS Osterath</b>	108	71	0	5	3	0	21,60	23,67	0
<b>Realschulen</b>									
<b>RS Osterath</b>	584	590	569	22	22	23	26,55	26,82	24,74
<b>Gymnasien gesamt</b>	1.246	1.360	1.261	46	47	49	27,09	27,66	25,73
davon:									
Mataré-Gymnasium *	609	615	571	23	23	23	26,48	26,74	24,83
Meerbusch-Gymnasium *	637	685	690	23	24	26	27,70	28,54	26,54
<b>Gesamtschule *</b>	720	725	713	26	26	26	27,69	27,88	27,42
<b>Alle Schulen</b>	<b>4.721</b>	<b>4.744</b>	<b>4.594</b>	<b>186</b>	<b>184</b>	<b>180</b>	<b>25,38</b>	<b>25,78</b>	<b>25,52</b>

\* Schüler- und Klassenzahlen nur Sekundarstufe I

\*\* Mit Ablauf des 31.07.2016 aufgelöst  
Bildung eines Grundschulverbundes (GGs Wienenweg) aus den Grundschulen GGS Erwin-Heerich und KGS Barbara-Gerretz

\*\*\* Mit Ablauf des 31.07.2016 aufgelöst

Übergänge aus dem Jahrgang 4 zu den weiterführenden Schulen

Schule	Schüler insgesamt		davon									
			Gymnasium		Real-schule		Haupt-Schule**		Gesamt-schule		Sonstige	
	2015	2016	2015	2016	2015	2016	2015	2016	2015	2016	2015	2016
<b>Büderich gesamt:</b>	<b>204</b>	<b>178</b>	<b>140</b>	<b>102</b>	<b>17</b>	<b>20</b>	-	-	<b>47</b>	<b>56</b>	-	-
(in %)	100	100	68,63	57,30	8,33	11,24	-	-	23,04	31,46	-	-
<u>davon:</u>												
KGS St. Mauritius	58	55	46	39	0	0	-	-	12	16	-	-
(in %)	28,43	30,90	22,55	21,91	0	0	-	-	5,89	8,99	-	-
GGS Brüder-Grimm	74	62	55	43	1	4	-	-	18	15	-	-
(in %)	36,27	34,83	26,96	24,16	0,49	2,25	-	-	8,82	10,12	-	-
GGS Adam-Riese	72	61	39	20	16	16	-	-	17	25	-	-
(in %)	35,30	34,27	19,12	11,23	7,84	8,99	-	-	8,34	14,05	-	-
<b>Osterath gesamt:</b>	<b>114</b>	<b>110</b>	<b>71</b>	<b>65</b>	<b>16</b>	<b>17</b>	-	-	<b>27</b>	<b>28</b>	-	-
(in %)	100	100	62,28	59,09	14,04	15,45	-	-	23,68	25,46	-	-
<u>davon:</u>												
KGS Barbara-Gerretz *	45	-	30	-	3	-	-	-	12	-	-	-
(in %)	39,47	-	26,32	-	2,63	-	-	-	10,52	-	-	-
GGS Erwin- Heerich *	35	-	13	-	6	-	-	-	10	-	-	-
(in %)	30,70	-	16,67	-	5,26	-	-	-	8,77	-	-	-
GGS Eichendorff	34	49	22	33	7	4	-	-	5	12	-	-
(in %)	29,83	44,55	19,29	30,00	6,15	3,64	-	-	4,39	10,91	-	-
GGS Wienenweg	-	61	-	32	-	13	-	-	-	16	-	-
(in %)	-	55,45	-	29,09	-	11,82	-	-	-	14,54	-	-
<b>Strümp GGG Martinus</b>	<b>74</b>	<b>72</b>	<b>53</b>	<b>53</b>	<b>8</b>	<b>4</b>	-	-	<b>13</b>	<b>15</b>	-	-
(in %)	100	100	71,52	73,61	10,81	5,55	-	-	17,57	20,84	-	-
<b>Lank gesamt:</b>	<b>132</b>	<b>138</b>	<b>85</b>	<b>86</b>	<b>11</b>	<b>21</b>	-	-	<b>36</b>	<b>31</b>	-	-
(in %)	100	100	64,39	62,32	8,33	15,22	-	-	27,28	22,46	-	-
<u>davon:</u>												
GGS Pastor-Jacobs	55	58	38	39	5	8	-	-	12	11	-	-
(in %)	41,67	42,03	28,78	28,26	3,78	5,80	-	-	9,10	7,97	-	-
GGS Th.-Fliedner	77	80	47	47	6	13	-	-	24	20	-	-
(in %)	58,33	57,97	35,60	34,06	4,55	9,42	-	-	18,18	14,49	-	-
<b>Meerbusch gesamt:</b>	<b>524</b>	<b>498</b>	<b>349</b>	<b>306</b>	<b>52</b>	<b>62</b>	-	-	<b>123</b>	<b>130</b>	-	-
(in %)	100	100	66,60	61,45	9,92	12,45	-	-	23,48	26,10	-	-

\* Mit Ablauf des 31.07.2016 aufgelöst  
 Bildung eines Grundschulverbundes (GGG Wienenweg) aus den Grundschulen GGS Erwin-Heerich und  
 KGS Barbara-Gerretz

\*\* Mit Ablauf des 31.07.2016 aufgelöst

Gesamtübersicht

Ortsteil	Gymnasium %	Realschule %	Hauptschule* %	Gesamtschule %	Sonstige %
<b>Büderich</b>					
2003	46,41	18,24	8,28	27,07	0,00
2004	58,97	2,57	10,77	25,64	2,05
2005	51,40	13,97	6,14	27,93	0,56
2006	48,65	12,98	4,86	32,43	1,08
2007	54,82	12,69	5,08	26,40	1,01
2008	50,52	12,37	4,12	32,47	0,52
2009	55,91	11,83	6,45	25,81	0,00
2010	55,49	14,29	6,04	22,53	1,65
2011	69,23	9,34	1,65	19,78	0,00
2012	58,64	12,04	2,62	23,56	3,14
2013	60,92	6,32	-	27,59	-
2014	62,82	12,82	-	24,36	-
2015	68,63	8,33	-	23,04	-
<b>2016</b>	<b>57,30</b>	<b>11,24</b>	<b>-</b>	<b>31,46</b>	<b>-</b>
<b>Osterath</b>					
2003	46,05	29,61	9,21	14,47	0,66
2004	52,41	29,65	6,90	9,66	1,38
2005	51,54	28,46	6,15	13,85	0,00
2006	48,52	33,14	4,73	12,43	1,18
2007	53,96	28,78	3,59	13,67	0,00
2008	52,20	23,27	7,55	16,35	0,63
2009	48,72	29,49	3,20	18,59	0,00
2010	57,78	19,26	4,44	18,52	0,00
2011	60,16	19,51	0,82	19,51	0,00
2012	58,26	21,74	0,00	17,40	0,87
2013	63,64	14,05	-	22,31	-
2014	68,35	11,51	-	20,14	-
2015	62,28	14,04	-	23,68	-
<b>2016</b>	<b>59,09</b>	<b>15,45</b>	<b>-</b>	<b>25,46</b>	<b>-</b>
<b>Strümp</b>					
2003	49,32	31,51	6,85	10,95	1,37
2004	61,12	21,11	4,44	12,22	1,11
2005	48,35	28,57	7,69	15,39	0,00
2006	62,35	21,18	5,88	10,59	0,00
2007	62,03	27,85	2,53	7,59	0,00
2008	63,51	13,51	4,05	18,92	0,00
2009	58,73	15,87	4,76	20,64	0,00
2010	68,97	22,41	0,00	8,62	0,00
2011	66,67	18,84	0,00	14,49	0,00
2012	78,66	5,33	0,00	5,33	1,33
2013	75,36	8,70	-	15,94	-
2014	72,00	8,00	-	20,00	-
2015	71,62	10,81	-	17,57	-
<b>2016</b>	<b>73,61</b>	<b>5,55</b>	<b>-</b>	<b>20,84</b>	<b>-</b>

\* Sukzessive Auflösung ab 01.08.2012  
Auflösung am 31.7.20126



Ortsteil	Gymnasium %	Realschule %	Hauptschule* %	Gesamtschule %	Sonstige %
<b>Lank-Latum</b>					
2003	45,52	23,45	10,34	19,31	1,38
2004	50,88	22,22	7,01	18,72	1,17
2005	47,48	22,30	4,32	25,18	0,72
2006	45,12	24,06	6,01	24,81	0,00
2007	52,54	23,08	6,29	18,18	0,00
2008	47,12	34,51	4,81	13,46	0,00
2009	46,57	34,35	4,58	14,50	0,00
2010	54,03	29,03	4,03	12,91	0,00
2011	64,03	16,55	7,19	12,23	0,00
2012	63,20	21,71	0,94	13,21	0,94
2013	72,14	14,89	-	13,48	-
2014	76,19	8,73	-	15,08	-
2015	64,39	8,33	-	27,28	-
<b>2016</b>	<b>62,32</b>	<b>15,22</b>	-	<b>22,46</b>	-
<b>Meerbusch gesamt</b>					
2003	46,46	24,50	8,89	19,42	0,73
2004	55,41	17,47	7,82	17,80	1,50
2005	49,91	22,08	5,94	21,70	0,37
2006	49,83	22,73	5,24	21,50	0,70
2007	55,02	21,50	4,66	18,46	0,36
2008	52,17	20,15	5,27	22,03	0,38
2009	51,86	22,95	4,85	20,34	0,00
2010	57,32	20,24	4,41	17,43	0,60
2011	65,30	15,01	2,73	16,96	0,00
2012	62,63	15,40	1,23	15,11	1,85
2013	66,54	12,67	-	20,79	-
2014	69,15	10,69	-	20,16	-
2015	66,60	9,92	-	23,48	-
<b>2016</b>	<b>61,45</b>	<b>12,45</b>	-	<b>26,10</b>	-

\* Sukzessive Auflösung ab 01.08.2012  
Auflösung am 31.7.20126

Schüler nach Religionszugehörigkeit

Schule	Schüler insges.		davon											
			römisch-katholisch				evangelisch				sonstige u. ohne			
			männlich		weiblich		männlich		weiblich		männlich		weiblich	
	2015	2016	2015	2016	2015	2016	2015	2016	2015	2016	2015	2016	2015	2016
<b>Grundschulen gesamt</b>	2.058	2.051	442	430	441	415	241	262	253	216	339	353	342	375
davon:														
KGS St. Mauritius	214	221	81	80	83	78	15	21	16	21	8	5	11	16
GGS Brüder-Grimm	300	303	33	36	41	46	42	36	43	41	68	72	73	72
GGS Adam-Riese	233	233	18	20	30	29	23	26	22	18	69	74	71	66
GGS Martinus	327	327	79	74	64	65	35	39	35	28	56	59	58	62
GGS Erwin-Heerich**	111	-	17	-	30	-	18	-	17	-	17	-	12	-
GGS Eichendorff	223	231	48	47	37	36	31	34	20	19	41	52	46	43
KGS Barbara-Gerretz**	114	-	36	-	25	-	7	-	17	-	16	-	13	-
GGS Wienenweg	-	218	-	47	-	50	-	27	-	34	-	23	-	37
GGS Pastor-Jacobs	235	223	52	50	62	52	26	32	35	24	26	28	34	37
GGS Theodor-Fliedner	301	295	78	76	69	59	44	47	48	31	38	40	24	42
<b>Hauptschule *</b>														
GHS Osterath	71	-	12	-	11	-	4	-	4	-	28	-	12	-
<b>Realschulen</b>														
RS Osterath	590	569	130	125	90	84	67	70	54	49	140	139	109	102
<b>Gymnasien</b>														
Mataré	952	939	205	207	176	174	139	122	133	127	146	162	153	147
Meerbusch	952	958	202	208	198	207	181	150	138	136	114	127	119	130
<b>Gesamtschule</b>	936	918	194	193	218	211	122	120	129	115	128	132	145	<b>147</b>
<b>Alle Schulen</b>	<b>5.559</b>	<b>5.435</b>	<b>1.185</b>	<b>1.163</b>	<b>1.575</b>	<b>1.506</b>	<b>754</b>	<b>986</b>	<b>711</b>	<b>643</b>	<b>895</b>	<b>913</b>	<b>880</b>	<b>901</b>

\* Mit Ablauf des 31.07.2013 aufgelöst

\*\* Mit Ablauf des 31.07.2016 aufgelöst  
Bildung eines Grundschulverbundes (GGS Wienenweg) aus den Grundschulen GGS Erwin-Heerich und KGS Barbara-Gerretz

Schülerbeförderung

Die Stadt Meerbusch erstattet notwendig entstehende Schülerfahrtkosten des ÖPNV und Fahrausweise für den Schülerspezialverkehr. Bedingt durch die Einführung des Schokotickets als neue Schülerfahrkarte im Jahr 2002 entfällt die spitze Abrechnung der Fahrkosten bezogen auf die Zahl der anspruchsberechtigten Schülerinnen und Schüler zugunsten einer pauschalierten Vergütung an die Verkehrsbetriebe.

Anspruchsberechtigte Schüler – Spezialverkehr

	2012	2013	2014	2015	2016
Städt. Martinus-Schule	58	54	55	62	65
Städt. Pastor-Jacobs-Schule	24	26	25	23	22
Städt. Theodor-Fliedner-Schule	75	80	85	86	82
Städt. Gemeinschaftshauptschule *	7	5	1	2	0
Städt. Realschule Osterath	43	48	54	54	58
Städt. Meerbusch-Gymnasium	36	37	46	52	52
Städt. Raphael-Schule**	42	-	-	-	-
<b>Gesamt</b>	<b>285</b>	<b>250</b>	<b>266</b>	<b>279</b>	<b>279</b>
Die Kosten für die Schülerbeförderung betragen im Jahr 2012 insgesamt				<b>982.129,69 €<sup>1</sup></b>	
Die Kosten für die Schülerbeförderung betragen im Jahr 2013 insgesamt				<b>943.433,88 €<sup>1</sup></b>	
Die Kosten für die Schülerbeförderung betragen im Jahr 2014 insgesamt				<b>943.988,73 €<sup>1</sup></b>	
Die Kosten für die Schülerbeförderung betragen im Jahr 2015 insgesamt				<b>965.180,04 €<sup>1</sup></b>	
Die Kosten für die Schülerbeförderung betragen im Jahr 2016 insgesamt				<b>1.072.632,42 €<sup>1</sup></b>	
<sup>1</sup> ohne anteilige Personalkosten					

\* Mit Ablauf des 31.07.2016 aufgelöst

\*\* Mit Ablauf des 31.07.2013 aufgelöst

